

宝坻区统计年鉴

2024

天津市宝坻区统计局
国家统计局宝坻调查队

发送单位：_____

编 号：_____

资料页数： 页

承印单位：天津联城印刷有限公司

印刷日期：2025 年 11 月

《宝坻统计年鉴—2024》 编辑人员

主 编：常怀生 庞景河

副 主 编：宋秀军 张瑞君 高华龙

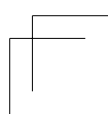
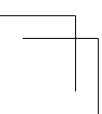
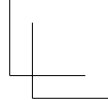
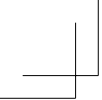
责任编辑：徐庆宝

编辑人员：（按姓氏笔画排序）：

孔婷婷 王若楠 叶宝巨 石阳阳 刘秀丽

朱春花 孙 玲 祁安然 张艳霞 杨占昆

郭春光 高 岩 袁 鑫 常贵玲 隋鸿鹏



编者按

一、《宝坻区统计年鉴》是一部全面反映宝坻区国民经济和社会发
情况的大型资料性年刊。

二、本年鉴文字资料主要登载有《2024 年宝坻区国民经济和社会发
统计公报》，为方便读者使用，书的篇目索引标明了全书结构。

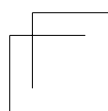
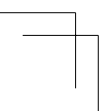
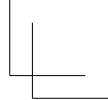
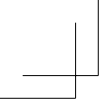
三、本年鉴的统计数据主要取自各专业统计年报，少部分取自抽样调
查数据和专业部门统计数据。

四、本年鉴的行业分类标准采用《国民经济行业分类》（GB/T 4754-
2017）。

五、本年鉴中部分数据的合计数和相对数由于四舍五入取舍不同而产
生的计算误差，均未做机械调整。

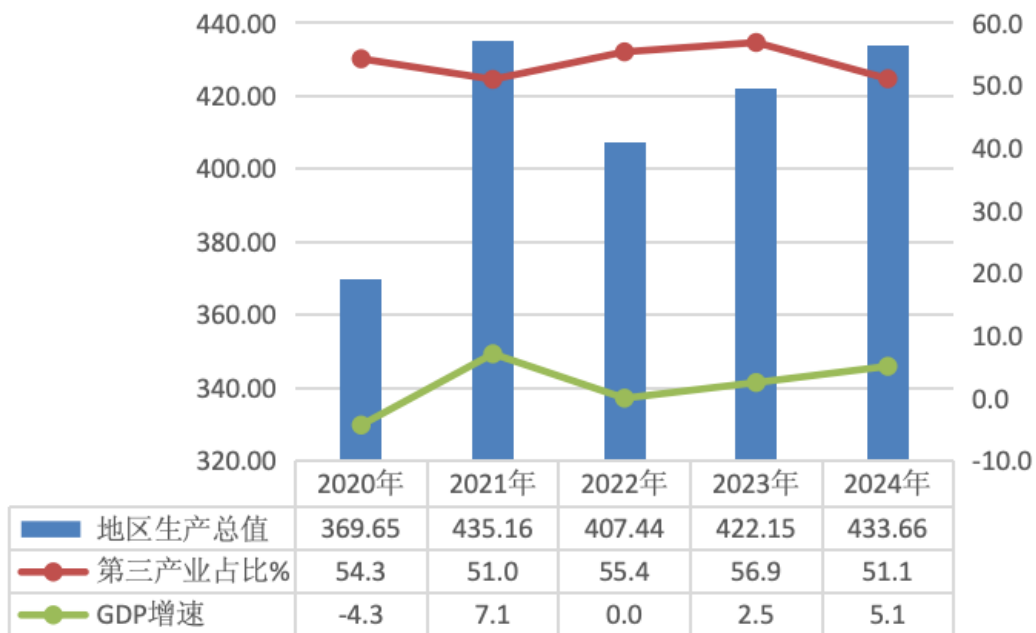
六、本年鉴表中的“空格”：表示该项统计指标无数据、数据不足本
表最小单位数或数据不详。

七、《宝坻区统计年鉴》自编印以来，得到了区内外广大读者的关心
和支持，对本年鉴的内容和编辑工作提出了许多宝贵意见，对此我们深表
谢意。限于我们的水平，书中难免有不足之处，敬请广大读者继续给予批
判指正，帮助我们进一步改进年鉴编辑工作、提高年鉴编辑水平，更好地
为广大读者服务。



近五年地区生产总值情况

单位：亿元、%



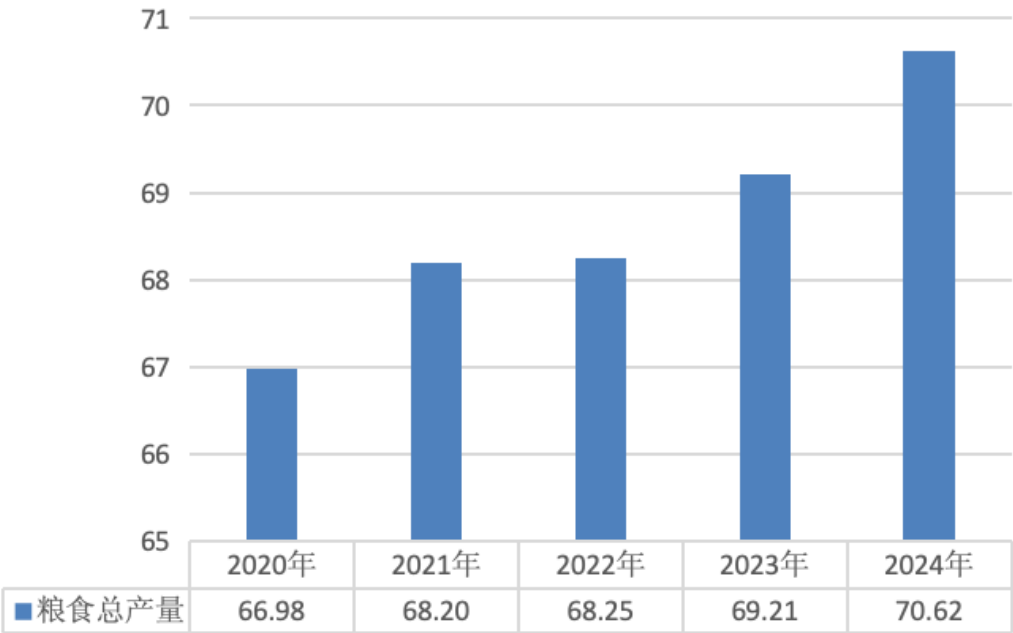
近五年户籍人口情况

单位：万人



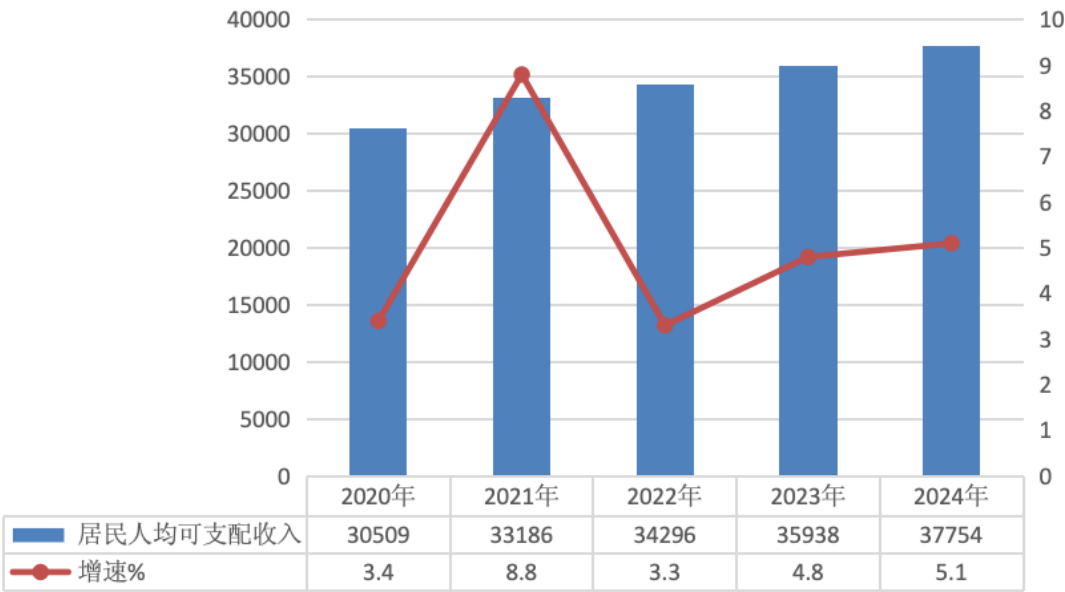
近五年粮食总产量

单位：万吨



近五年居民人均可支配收入及增速

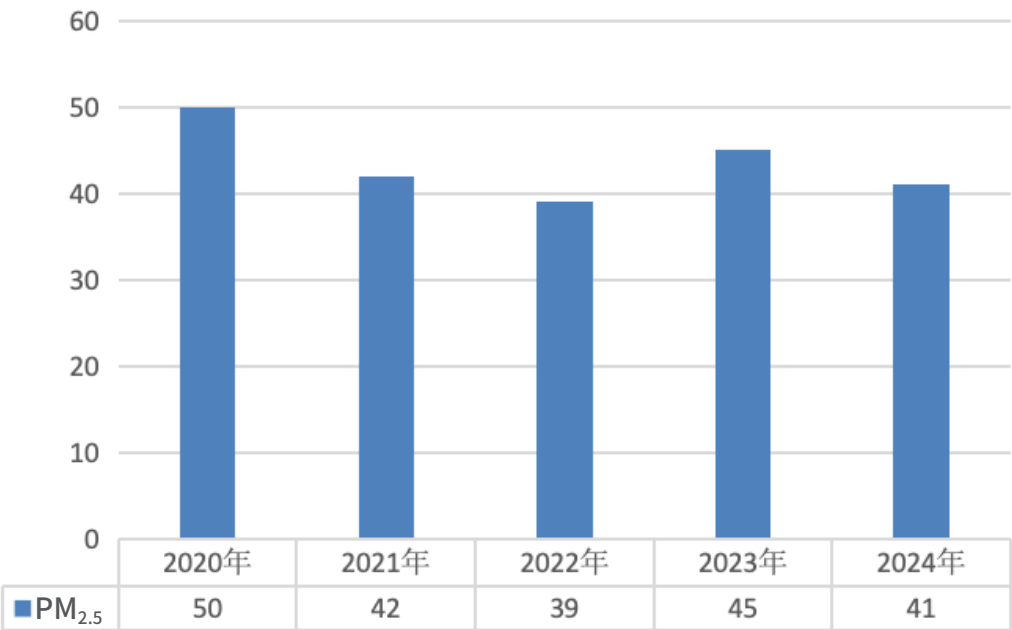
单位：元、%



居民人均可支配收入 增速%

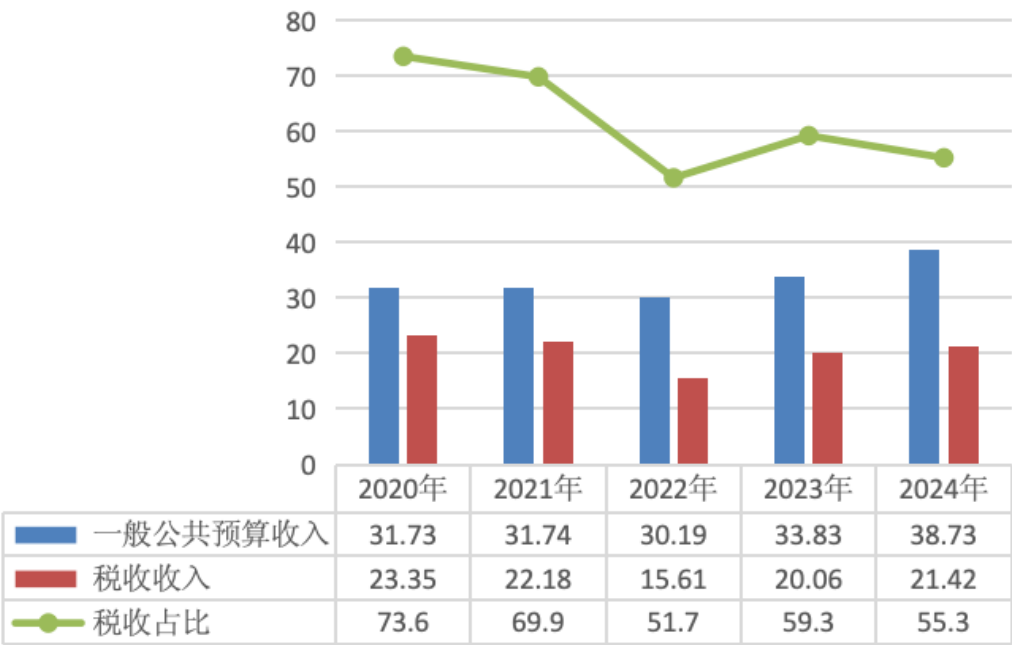
近五年年均 PM_{2.5}

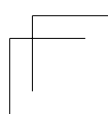
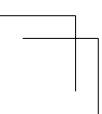
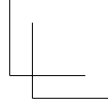
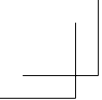
单位: $\mu\text{g}/\text{m}^3$



近五年一般公共预算收入完成情况

单位: 亿元、%





目 录

2024 年宝坻区国民经济和社会发展统计公报	1
------------------------------	---

一、综 合

全区基本情况	6
行政建制情况	7
公路主要干线	8
一级行洪河道	9
国民经济主要指标完成情况	10
地区生产总值	14
主要经济指标人均占有量	15
历年地区生产总值	16
2024 年五区国民经济主要指标完成情况	20

二、人 口

全区户籍人口基本情况	26
户籍人口民族构成	30
残疾人事业基本情况	32
全年死亡人口情况	33
户籍人口按年龄分组	35
居委会情况表	37
全区人口出生情况	42

三、农业、农村经济

种植业生产情况	46
林业生产情况	47
分街镇林业生产情况	48
水果生产情况	49
畜牧业生产情况	50
渔业生产情况	51
农林牧渔业总产值	52
高标准农田建设情况	54
农业机械化情况	55
农业水利化情况	56
全区电气化情况	57
气象资料	58

四、住户调查

住户调查收支情况	63
----------------	----

五、工、交、邮电业务情况

规模以上工业企业主要经济指标.....	66
规模以上工业主要产品产量.....	70
交通运输情况	72
邮政业务情况	73

六、商 业

社零额、销售额、营业额情况	77
限额以上批发和零售业商品销售和库存	78
标准化菜市场情况	79

七、投资领域情况

固定资产投资增长情况	83
资质建筑业企业从业人员及工资情况	84
总包及专业承包建筑业企业生产经营情况	85
总包及专业承包建筑业企业财务状况	86
房地产开发经营情况	87
房地产开发企业财务情况	88
房地产开发企业从业人员及工资情况	89

八、能源消费

限上单位综合能源消费总量按行业分类	93
限上单位能源消费总量按品种分类	94

九、财 政

财政预算收入完成情况	97
财政支出完成情况	98

十、劳动工资

城镇私营单位从业人员和工资情况	101
城镇非私营单位从业人员和工资情况	102

十一、社会事业

科技工作基本情况	105
各级各类学校数、学生数和教职工数	106
各级学校校舍情况	107
文化事业基本情况	108
体育事业基本情况	109
卫生事业基本情况	110
民政事业基本情况	111
退役军人基本情况	112
劳动争议处理情况	113
社会保障事业发展情况	114
城市市政设施情况	115
园林绿化情况	116
集中供热情况	117
建成区清洁卫生情况	118
环保事业基本情况	119
自来水供应情况	120
档案情况	121
检察机关受理案件情况	122

法院民事案件收案和结案情况 123

律师、公证、调解、援助 124

十二、街镇、开发区经济社会基本情况

海滨街道经济社会基本情况 129

宝平街道经济社会基本情况 130

钰华街道经济社会基本情况 131

周良街道经济社会基本情况 132

潮阳街道经济社会基本情况 133

朝霞街道经济社会基本情况 134

大口屯镇经济社会基本情况 135

王卜庄镇经济社会基本情况 136

方家庄镇经济社会基本情况 137

林亭口镇经济社会基本情况 138

八门城镇经济社会基本情况 139

大钟庄镇经济社会基本情况 140

新安镇经济社会基本情况 141

霍各庄镇经济社会基本情况 142

新开口镇经济社会基本情况 143

大唐庄镇经济社会基本情况 144

牛道口镇经济社会基本情况 145

史各庄镇经济社会基本情况 146

郝各庄镇经济社会基本情况 147

牛家牌镇经济社会基本情况 148

尔王庄镇经济社会基本情况	149
黄庄镇经济社会基本情况	150
口东镇经济社会基本情况	151
大白庄镇经济社会基本情况	152
开发区基本情况	153

2024 年宝坻区 国民经济和社会发展统计公报

宝坻区统计局

2024 年，是中华人民共和国成立 75 周年，是实现“十四五”规划目标任务的关键一年。一年来，全区上下坚持以习近平新时代中国特色社会主义思想为指导，深入贯彻党的二十大和二十届二中、三中全会精神，全面落实习近平总书记视察天津重要讲话精神和一系列重要指示批示精神，坚定不移落实市委市政府决策部署，务实推进全市“十项行动”和全区“十项工程”，实干担当、善作善成，全区经济运行稳中向好。

一、综合

经天津市统计局统一核算反馈，全年实现地区生产总值 433.66 亿元，按不变价格计算，同比增长 5.1%。分产业看，第一产业增加值 49.74 亿元，增长 3.9%；第二产业增加值 162.24 亿元，增长 6.6%；第三产业增加值 221.68 亿元，增长 4.4%，三次产业比重为 11.5：37.4：51.1。民营经济增加值 271.13 亿元，占地区生产总值的比重为 62.5%。

全年，一般公共预算收入完成 38.73 亿元，同比增长 14.5%。其中，税收收入 21.42 亿元，增长 6.8%，占一般公共预算收入的比重为 55.3%，比上年下降 4.0 个百分点。从主体税种看，增值税 6.60 亿元，下降 7.7%；企业所得税 1.93 亿元，下降 8.8%；个人所得税 0.58 亿元，下降 31.3%。全年一般公共预算支出 127.66 亿元，增长 20.2%，其中，一般公共服务支出 13.86 亿元，下降 10.6%；公共安全支出 5.51 亿元，下降 11.8%；教育支出 25.51 亿元，增长 5.4%；社会保障和就业支出 20.60 亿元，下降 5.3%。

二、农业

年内实现农业总产值 92.79 亿元，按可比价计算增长 4.5%，其中：种植业产值 45.24 亿元，增长 2.1%；林业产值 0.87 亿元，增长 23.1%；畜牧业产值 28.66 亿元，增长 12.6%，渔业产值 15.83 亿元，增长 3.3%；农林牧渔专业及辅助性活动产值 2.19 亿元，

增长 4.4%。

粮食生产迈上新台阶，播种面积突破 130 万亩，全年粮食总产量 70.62 万吨，连续五年稳定在 60 万吨以上，增长 2.0%。蔬菜产量及食用菌产量 26.17 万吨，增长 4.0%，水果产量 1.86 万吨，增长 2.8%。

年末实有育苗面积 4092 亩，其中当年育苗面积 77 亩，当年苗木总量 68.57 万株。当年实有经济林面积 7507 亩，其中成果面积 6526 亩。

全年猪存栏 15.01 万头，增长 20.6%，猪出栏 28.79 万头，下降 5.6%，家禽存栏 673.56 万只，增长 7.0%，家禽出栏 1788.83 万只，增长 2.0%，禽蛋总产量 5.63 万吨，下降 10.9%。

水产品养殖面积 6.89 万亩，与上年持平，水产品产量 5.94 万吨，增长 2.8%，其中，养殖产量 5.94 万吨。

三、工业和建筑业

全年完成工业增加值 118.33 亿元，增长 5.2%，其中，制造业增加值 115.00 亿元，占全区生产总值的 26.5%。规模以上工业增加值增长 5.6%；高技术产业（制造业）增加值占规上工业增加值的 13.4%，同比增长 10.0%；战略性新兴产业增加值占规上工业增加值比重 32.4%，同比增长 10.5%。营业收入下降 7.7%，利润总额下降 38.0%。

全年完成建筑业增加值 44.24 亿元，同比增长 10.5%。建筑业总产值 136.41 亿元，增长 7.2%。年末全区有总承包和专业承包资质的建筑业企业 371 家，比上年增加 53 家。

四、固定资产投资

全年固定资产投资额同比增长 16.7%，其中民间投资增长 22.8%。分产业看，第一产业投资下降 17.8%，第二产业增长 49.1%，第三产业增长 7.6%。分领域看，农业投资下降 17.8%，工业投资增长 49.1%，基础设施投资增长 32.8%，房地产投资下降 13.7%。

五、交通运输、仓储和邮政业

年内实现交通运输、仓储和邮政业增加值 10.68 亿元，下降 1.4%。规模以上交通运输、

仓储和邮政业企业营业收入下降 3.1%。全区除高速公路外，公路总长度 1630/2182.96 条 /公里，全年村村通客车客运量 257.19 万人，市际交通客运量 93.03 万人。

全年邮政业务总量 6619 万元，发送邮政函件 4 万件，包裹快递 92 万件，订销报刊期发 451 万份，集邮业务 35 万枚。

六、商业

积极推进重点商圈建设，擦亮“遇见宝坻·印象潮白”品牌，启动第二届潮白河四季欢乐旅游节，重磅发布宝坻体育旅游嘉年华。全年批发零售业增加值 32.46 亿元，增长 4.8%；住宿餐饮业增加值 2.67 亿元，增长 4.9%。全年批发和零售业商品销售额增长 5.2%；住宿和餐饮业营业额增长 8.1%；社会消费品零售总额增长 2.1%，其中限额以上社会消费品零售总额下降 0.7%。

七、科技、教育、文化、卫生、体育

年末拥有国家科技型中小企业 294 家、国家高新技术企业 378 家、雏鹰企业 141 家、瞪羚企业 13 家、领军企业 21 家。全年开展“走出去”“请进来”招商活动 4367 次，举办大型招商引资推介会及专题推介活动 18 场，成功举办宝坻区首届产业链供应链大会，链上企业突破 130 家。组织实施区级以上科技项目 19 个，专利授权 2279 件，组织科普宣传活动和科技培训班 2321 次，参加人数 8.18 万人次。

教育经费增长率位列全市首位，是唯一实现全学段投入增长的区，截至年末，全区共有普通中学 50 所，小学 84 所，职业教育学校 3 所，特殊教育学校 1 所。普通中学招生 1.37 万人，在校生 4.21 万人，毕业生 1.30 万人；小学招生 0.73 万人，在校生 4.27 万人，毕业生 0.78 万人。公办幼儿园 101 所，在园幼儿 1.06 万人；民办幼儿园及托幼点 53 所，在园幼儿 0.46 万人。

举办各类文化活动 255 场，农村数字电影放映 9000 余场。年末全区拥有文化馆站、图书馆室、农家书屋共 777 个，藏书 326.99 万册。

年末全区共有各类卫生机构 458 个，其中医院、卫生院 43 个。242 所村卫生室全部实现医保联网，成功打造 80 个“3+1+N”精品家庭医生签约服务团队；区综合养老服务中心投入使用，我区成为国家级区域养老创新试点全市唯一入选区。城镇职工基本养老

保险和基本医疗保险参保分别达到 10.28 万人、16.04 万人。医院、卫生院床位 2519 张。卫生技术人员 3867 人，全年诊疗人数 543.40 万人次，病床使用率 53.0%。

京津冀首个国家级钓鱼运动基地落户我区，成功举办中国钓鱼首次高段位授牌盛典，承办首个全国大众钓鱼一级赛事。年末拥有体育场馆 1 个，面积 1.52 万平方米。全年举办各类区级体育竞赛 69 次，参赛人数 20 万人次；年内参加市级及以上各种竞赛获奖牌 65 枚，其中金牌 26 枚。

八、人口和人民生活

年末户籍人口 76.41 万人，其中城镇人口 26.70 万人，乡村人口 49.71 万人；常住人口 70.85 万人，其中城镇常住人口 32.07 万人，乡村常住人口 38.78 万人，城镇化率为 45.3%，比上年末提高 1.6 个百分点。

全年新增就业 0.98 万人，培训各类人员 0.25 万人，举办招聘活动 165 场。

全年全区居民人均可支配收入 37754 元，增长 5.1%，按常住地分，城镇居民人均可支配收入 45701 元，增长 4.3%；农村居民人均可支配收入 31343 元，增长 6.1%。

注：本公报中数据均为初步统计数。

第一部分

综 合

全 区 基 本 情 况

项 目	单 位	数 量
全区行政区域面积	平方公里	1509
全区街镇个数	个	24
其中：街道个数	个	6
镇个数	个	18
村委会个数	个	751
社区居委会个数	个	63
年末户籍人口	万人	76.41
年末常住人口	万人	70.85
其中：乡村人口	万人	38.78
城镇人口	万人	32.07

资料来源：天津市公安局宝坻分局、宝坻区社工部

行 政 建 制 情 况

地区	居委会 (个)	村委会 (个)
宝 坻 区	63	751
海滨街道	17	16
宝平街道	23	13
钰华街道	8	30
周良街道	7	24
潮阳街道	5	22
朝霞街道	1	51
大口屯镇	1	58
王卜庄镇	0	49
方家庄镇	0	42
林亭口镇	0	55
八门城镇	0	54
大钟庄镇	0	45
新 安 镇	0	46
霍各庄镇	1	28
新开口镇	0	22
大唐庄镇	0	18
牛道口镇	0	23
史各庄镇	0	26
郝各庄镇	0	21
牛家牌镇	0	20
尔王庄镇	0	26
黄 庄 镇	0	19
口 东 镇	0	31
大白庄镇	0	12

资料来源：宝坻区社工部

公 路 主 要 干 线

名称	区内长度 (公里)	途经街镇
G233	35.08	大口屯镇、潮阳街道、钰华街道、海滨街道、霍各庄镇
平宝公路	18.04	牛道口镇、朝霞街道、宝平街道、钰华街道
九园公路	50.22	新安镇、王卜庄镇、林亭口镇、黄庄镇、大唐庄镇、大白庄镇、尔王庄镇
G509	42.77	史各庄镇、朝霞街道、海滨街道、方家庄镇、王卜庄镇、大钟庄镇
宝芦公路	16.78	林亭口镇、八门城镇
潘青公路	32.54	大口屯镇、牛家牌镇、大白庄镇、大唐庄镇
梅丰公路	13.17	尔王庄镇、黄庄镇、八门城镇
京哈高速公路	37.18	牛道口镇、朝霞街道、霍各庄镇、方家庄镇、新安镇
津蓟高速公路	52.45	尔王庄镇、大白庄镇、周良街道、郝各庄镇、口东镇、方家庄镇、霍各庄镇
宝白公路	31.81	口东镇、郝各庄镇、周良街道、大白庄镇
潮阳大道	1.60	钰华街道
林大公路	23.74	林亭口镇、口东镇、郝各庄镇、大口屯镇
塘承高速	31.44	黄庄镇、八门城镇、大钟庄镇、王卜庄镇、新安镇
唐廊公路	15.07	林亭口镇、周良街道、牛家牌镇
宝武公路	1.60	牛道口镇、史各庄镇、朝霞街道、新开口镇、潮阳街道、大口屯镇
G112	12.30	尔王庄镇
津宝公路	9.28	尔王庄镇、大唐庄镇

资料来源：宝坻区交通局

一 级 行 洪 河 道

名称	区内长度 (公里)	途径街镇
沟 河	21.60	牛道口镇、朝霞街道、霍各庄镇
蓟运河	83.80	霍各庄镇、方家庄镇、新安镇、大钟庄镇、八门城镇
潮白新河	48.30	史各庄镇、宝平街道、钰华街道、口东镇、新开口镇、潮阳街道、郝各庄镇、周良街道、黄庄镇、大唐庄镇
青龙湾	32.00	大口屯镇、牛家牌镇、大白庄镇、周良街道、黄庄镇
引沟入潮	7.10	牛道口镇、史各庄镇
北京排污河	2.10	尔王庄镇

资料来源：宝坻区水务局

国民经济主要指标完成情况（一）

指标名称	单位	2024 年	同比 ± %
地区生产总值	亿元	433.66	5.1
第一产业	亿元	49.74	3.9
第二产业	亿元	162.24	6.6
第三产业	亿元	221.68	4.4
一般公共预算收入	亿元	38.73	14.5
其中：税收	亿元	21.42	6.8
居民人均可支配收入	元	37754	5.1
其中：城镇常住居民人均可支配收入	元	45701	4.3
农村常住居民人均可支配收入	元	31343	6.1

注：表中地区生产总值绝对数为现价，同比速度按不变价格计算。

国民经济主要指标完成情况（二）

指标名称	单位	2024 年	同比 ± %
固定资产投资	亿元	——	16.7
外资实际到位额	万美元	2838	——
内资实际到位额	亿元	66.67	——
社会消费品零售总额	亿元	115.01	2.1
各项存款余额	亿元	892.20	9.9
其中：储蓄存款	亿元	722.89	10.2
各项贷款余额	亿元	846.02	10.4

资料来源：宝坻区商务局、宝坻区投资促进局、宝坻区财政局

国民经济主要指标完成情况（三）

指标名称	单位	2024 年	同比 ± %
粮食作物总产量	万吨	70.62	2.0
其中：稻谷	万吨	29.36	1.5
小麦	万吨	18.77	5.0
玉米	万吨	22.23	1.4
粮食作物播种面积	万亩	130.12	0.6
其中：稻谷	万亩	44.54	1.1
小麦	万亩	40.40	2.0
玉米	万亩	44.25	0.4
棉花总产量	吨	73.2	29.8
棉花播种面积	亩	19.7	336
蔬菜及食用菌总产量	万吨	26.17	4.0
蔬菜及食用菌播种面积	万亩	9.96	-4.0
水果总产量	万吨	1.86	2.8

国民经济主要指标完成情况（四）

指标名称	单位	2024 年	同比 ± %
猪存栏	万头	15.01	20.6
猪出栏	万头	28.79	-5.6
家禽存栏	万只	673.56	7.0
其中：活鸡	万只	575.88	-1.3
家禽出栏	万只	1788.83	2.0
其中：活鸡	万只	1510.52	3.7
猪肉产量	万吨	2.45	-5.0
禽蛋总产量	万吨	5.63	-10.9
水产品产量	万吨	5.94	2.8
牛奶产量	万吨	9.04	4.9

地 区 生 产 总 值

单位：亿元

指标名称	现 价		不 变 价		不变价
	2024 年	2023 年	2024 年	2023 年	增速（%）
合计	433.66	411.01	395.39	376.09	5.1
农业	51.08	48.27	41.60	40.01	4.0
农林牧渔业专业及辅助性活动	1.34	1.24	1.22	1.13	7.9
工业	118.33	115.06	104.21	99.08	5.2
开采专业及辅助性活动	——	——	——	——	——
金属制品、机械和设备修理业	0.33	0.28	0.28	0.24	16.1
建筑业	44.24	39.00	39.67	35.91	10.5
批发和零售业	32.46	30.97	31.23	29.80	4.8
交通运输仓储及邮政业	10.68	10.66	10.75	10.90	-1.4
住宿和餐饮业	2.67	2.50	2.48	2.37	4.9
金融业	24.52	23.37	24.57	23.66	3.8
房地产业	31.73	32.87	30.22	30.47	-0.8
其他服务业	117.96	108.31	110.66	103.89	6.5
第一产业	49.74	47.03	40.38	38.88	3.9
第二产业	162.24	153.79	143.60	134.75	6.6
第三产业	221.68	210.19	211.41	202.46	4.4

注：以上 2024 年数据为快报数据，按照统一核算方案，农业和工业中的辅助性活动及修理业增加值另算在第三产业中。

主 要 经 济 指 标 人 均 占 有 量

名 称	单 位	人均占有量
地区生产总值	元	61208
一般公共预算收入	元	5466
粮食产量	公斤	997

历 年 地 区

全区	2024 年		2023 年	
	总量	增速 %	总量	增速 %
	433.66	5.1	411.01	2.5
第一产业	49.74	3.9	47.03	1.5
第二产业	162.24	6.6	153.79	0.9
第三产业	221.68	4.4	210.19	3.5
农林牧渔业	51.08	4.0	48.27	1.6
工业	118.33	5.2	115.06	0.1
建筑业	44.24	10.5	39.00	4.5
批发和零售业	32.46	4.8	30.97	3.7
交通运输、仓储和邮政业	10.68	-1.4	10.66	9.6
住宿餐饮业	2.67	4.9	2.50	-1.0
金融业	24.52	3.8	23.37	6.8
房地产业	31.73	-0.8	32.87	4.9
其他服务业	117.96	6.5	108.31	0.8
第三产业占比	51.1		51.1	

注：2024 年为快报数，往年为年报数据。增速为不变价增速。

生 产 总 值 (—)

2022 年		2021 年		2020 年	
总量	增速 %	总量	增速 %	总量	增速 %
407.44	0.0	435.16	7.1	369.65	-4.3
47.01	4.9	46.27	9.2	33.05	1.7
134.55	-6.5	166.78	7.1	135.90	-9.5
225.88	3.6	222.11	6.2	200.70	-1.3
48.15	4.8	47.20	8.9	33.70	2.6
110.51	-0.7	115.82	10.3	91.32	1.7
24.04	-19.1	50.97	0.6	44.97	-33.5
41.87	6.8	44.39	12.2	34.46	-13.3
17.64	-6.3	15.35	-1.7	14.76	0.0
1.20	-2.1	1.14	1.0	0.95	-20.7
20.29	4.1	16.87	-0.3	24.39	4.5
51.26	5.9	54.51	6.8	48.12	-1.0
92.49	2.4	88.91	6.9	76.98	2.6
55.4		51.0		54.3	

历 年 地 区

全区	2019 年		2018 年	
	总量	增速 %	总量	增速 %
	369.54	6.0	350.30	5.9
第一产业	26.42	7.7	27.75	5.9
第二产业	135.99	3.6	127.87	4.6
第三产业	207.14	7.5	194.68	6.9
农林牧渔业	27.05	7.7	27.75	5.9
工业	87.93	6.1	79.00	8.1
建筑业	48.47	-0.9	48.87	-1.2
批发和零售业	35.20	5.2	41.51	0.8
交通运输、仓储和邮政业	14.86	-7.1	13.24	7.0
住宿餐饮业	1.92	5.5	2.43	4.7
金融业	19.68	9.2	27.16	8.9
房地产业	56.32	11.5	43.25	10.3
其他服务业	78.11	9.3	67.09	8.7
第三产业占比	56.1		55.6	

生 产 总 值 (二)

2017 年		2016 年		2015 年	
总量	增速 %	总量	增速 %	总量	增速 %
312.83	2.4	290.38	8.5	266.51	7.4
23.94	-0.6	20.97	3.1	22.14	3.1
114.41	-3.5	123.38	7.6	103.86	9.6
174.49	7.7	146.03	10.0	140.51	6.1
23.94	-0.6	20.97	3.1	22.14	3.1
65.89	-0.2	70.45	11.3	53.88	8.3
48.52	-8.5	52.93	2.3	49.98	11.6
42.52	5.8	36.55	5.3	38.18	6.1
10.48	8.2	10.68	-4.3	10.03	2.6
2.31	4.1	2.00	4.2	1.68	3.1
23.81	5.8	19.30	12.9	20.29	9.9
39.45	9.8	32.41	11.8	26.88	4.9
55.91	8.9	45.09	15.8	43.46	6.4
55.8		50.3		52.7	

2024 年 五 区 国 民 经 济

指标	单位	宝坻区	
		本期完成	同比 ± %
户籍人口	万人	76.41	0.5
常住人口	万人	70.85	-0.2
地区生产总值	亿元	433.66	5.1
第一产业	亿元	49.74	3.9
第二产业	亿元	162.24	6.6
第三产业	亿元	221.68	4.4
农业	亿元	51.08	4.0
工业	亿元	118.33	5.2
建筑业	亿元	44.24	10.5
批发和零售业	亿元	32.46	4.8
住宿和餐饮业	亿元	2.67	4.9
交通运输仓储邮政业	亿元	10.68	-1.4
房地产业	亿元	31.73	-0.8
金融业	亿元	24.52	3.8
其他服务业	亿元	117.96	6.5
一般公共预算收入	亿元	38.73	14.5
税收收入	亿元	21.42	6.8
一般公共预算支出	亿元	127.66	20.2
农业总产值	亿元	92.79	4.5
规上工业增加值增速	%	—	5.6
固定资产投资额	亿元	—	16.7
建筑业总产值	亿元	136.41	7.2
社会消费品零售总额	亿元	115.01	2.1

主 要 指 标 完 成 情 况 (—)

蓟州区		武清区		宁河区		静海区	
本期完成	同比 ± %	本期完成	同比 ± %	本期完成	同比 ± %	本期完成	同比 ± %
86.49	-0.3	114.06	1.1	41.14	0.1	65.09	1.1
78.21	-1.3	114.67	0.7	38.27	-0.7	77.70	0.1
298.87	3.0	1032.30	5.5	301.24	3.1	502.62	4.0
56.37	3.7	51.70	6.9	37.12	-7.2	30.39	3.4
58.53	0.1	394.36	5.1	122.57	7.4	219.19	0.4
183.97	3.6	586.24	5.6	141.55	2.2	253.05	7.1
56.57	3.7	52.07	6.9	44.50	-4.7	30.91	3.5
41.53	0.1	330.32	6.1	106.03	6.8	199.52	1.0
17.12	0.3	67.09	0.7	16.66	11.0	20.08	-4.6
29.68	8.8	146.44	0.8	19.06	-6.1	52.39	-3.8
6.79	1.4	12.08	-1.6	2.54	-2.0	5.62	5.7
10.00	0.1	25.51	4.5	10.22	-3.5	11.73	29.5
33.77	2.0	61.88	2.3	18.31	2.0	35.83	-0.4
23.47	4.6	37.62	6.2	13.09	6.4	23.15	5.5
79.93	2.8	299.30	9.3	70.84	4.6	123.39	13.6
15.39	-33.0	108.37	11.0	32.96	44.1	48.94	21.6
9.54	-2.7	61.04	0.8	11.20	8.1	28.56	4.1
74.20	-5.9	215.15	14.3	81.90	10.9	148.15	44.7
103.04	4.2	94.78	7.4	80.04	-4.2	56.23	4.0
—	-1.4	—	6.6	—	7.4	—	0.1
—	10.2	—	10.7	—	17.1	—	4.3
50.97	-1.6	292.47	3.6	39.54	11.1	59.77	1.3
58.88	2.0	518.79	-11.2	64.51	1.2	40.10	7.7

2024 年 五 区 国 民 经 济

指标	单位	宝坻区	
		本期完成	同比 ± %
批发和零售业商品销售额	亿元	825.29	5.2
住宿和餐饮业营业额	亿元	4.25	8.1
实际直接利用外资额	万美元	2838	—
实际利用内资额	亿元	66.67	—
居民人均可支配收入	元	37754	5.1
城镇常住居民人均可支配收入	元	45701	4.3
农村常住居民人均可支配收入	元	31343	6.1
一套表调查单位个数	个	1284	—
粮食产量	万吨	70.62	2.0
蔬菜及食用菌总产量	万吨	26.17	4.0
猪存栏	万头	15.01	20.6
猪出栏	万头	28.79	-5.6
家禽存栏	万只	673.56	7.0
其中：活鸡	万只	575.88	-1.3
家禽出栏	万只	1788.83	2.0
其中：活鸡	万只	1510.52	3.7
猪肉产量	万吨	2.45	-5.0
禽蛋产量	万吨	5.63	-10.9
水产品产量	万吨	5.94	2.8
牛奶产量	万吨	9.04	4.9

注：地区生产总值增速为不变价、农业总产值增速为可比价。

主 要 指 标 完 成 情 况 (二)

蓟州区		武清区		宁河区		静海区	
本期完成	同比 ± %	本期完成	同比 ± %	本期完成	同比 ± %	本期完成	同比 ± %
166.85	11.0	1989.12	0.6	636.15	-6.0	2106.84	-3.6
3.29	-4.5	25.40	0.4	2.36	-0.1	6.19	9.1
2787	—	27022	—	—	—	192	—
22.13	—	190.04	—	66.09	—	90.74	—
36998	5.4	41491	5.5	36939	5.5	39176	5.3
44874	4.5	49338	4.4	44474	4.0	46076	4.6
30854	5.6	33511	6.4	31452	6.0	32235	5.6
608	—	2591	—	658	—	2003	-
39.28	2.8	56.38	14.1	35.50	4.4	39.90	5.1
33.52	9.4	100.86	6.3	20.22	-12.5	27.89	5.3
21.44	10.8	13.89	-9.0	30.42	-11.3	18.16	32.9
38.89	-2.7	27.91	-1.7	38.85	-16.8	26.42	5.1
407.46	17.7	227.03	5.9	412.21	5.9	142.94	-37.2
376.86	12.1	218.97	3.8	412.21	7.3	142.94	-37.0
517.15	-0.5	276.21	-10.1	1688.72	-9.5	1034.88	-7.0
478.85	0.9	256.99	-7.2	1664.95	-9.4	1034.88	-6.6
3.52	-2.6	2.40	-3.3	3.17	-18.5	2.26	5.9
4.16	-11.6	2.83	-4.3	1.98	-16.1	1.77	14.5
1.68	1.4	3.25	10.6	5.94	1.1	3.13	2.9
0.44	-26.6	13.69	-14.5	4.09	-6.0	4.30	4.0

第二部分

人 口

全 区 户 籍 人

地 区 别	年 末 总户数 (户)	年 末 总		
		合计	城镇人口	乡村人口
宝 坻 区	262941	764068	267001	497067
海 滨 街 道	18130	47152	47152	0
宝 平 街 道	24762	70159	70159	0
钰 华 街 道	11318	36199	36199	0
周 良 街 道	17479	40951	29293	11658
潮 阳 街 道	10367	33084	6990	26094
朝 霞 街 道	14299	50200	4793	45407
大 口 屯 镇	16365	50808	12963	37845
王 卜 庄 镇	12491	33082	279	32803
方 家 庄 镇	11443	30375	4685	25690
林 亭 口 镇	11068	30662	5741	24921
八 门 城 镇	9249	27668	3946	23722
大 钟 庄 镇	11725	34247	2121	32126
新 安 镇	10611	31240	2639	28601
霍 各 庄 镇	8397	25573	4979	20594
新 开 口 镇	8131	26677	4895	21782
大 唐 庄 镇	4974	13525	2476	11049
牛 道 口 镇	15646	50152	5248	44904
史 各 庄 镇	8553	27293	5897	21306
郝 各 庄 镇	7070	20274	2918	17356
牛 家 牌 镇	5877	17169	1401	15768
尔 王 庄 镇	5215	13581	3314	10267
黄 庄 镇	4112	11771	3611	8160
口 东 镇	10946	30228	3129	27099
大 白 庄 镇	4713	11998	2083	9915

资料来源：天津市公安局宝坻分局

口 基 本 情 况 (-)

人 口 (人)					
按性别分		按年龄分			
男	女	0-17 岁	18-34 岁	35-59 岁	60 岁及以上
381547	382521	130140	149546	297879	186503
22953	24199	9163	8746	20166	9077
34366	35793	15016	13132	29456	12555
17470	18729	6637	7859	14769	6934
19943	21008	8921	10232	17470	4328
16198	16886	5804	6696	12837	7747
25027	25173	9234	9573	19041	12352
25578	25230	6526	10062	19140	15080
16932	16150	4754	6051	12515	9762
15567	14808	4786	5512	11573	8504
15250	15412	4158	5832	11893	8779
14017	13651	4189	5576	10649	7254
17319	16928	5129	6633	13075	9410
15870	15370	4759	5601	11755	9125
12904	12669	4425	4845	9933	6370
13482	13195	4653	5234	9682	7108
6919	6606	2115	2606	5144	3660
25385	24767	9122	9695	18190	13145
13912	13381	4865	5211	10283	6934
10208	10066	2943	3951	7627	5753
8657	8512	2284	3429	6583	4873
6750	6831	2204	2620	5381	3376
5844	5927	1747	2682	4515	2827
15098	15130	4711	5467	11536	8514
5898	6100	1995	2301	4666	3036

全 区 户 籍 人

地区别	本 年 度 人		
	出 生		
	合计	男	女
宝 坻 区	5053	2642	2411
海 滨 街 道	263	134	129
宝 平 街 道	482	267	215
钰 华 街 道	214	117	97
周 良 街 道	565	279	286
潮 阳 街 道	272	149	123
朝 霞 街 道	315	173	142
大 口 屯 镇	272	144	128
王 卜 庄 镇	181	90	91
方 家 庄 镇	185	108	77
林 亭 口 镇	200	93	107
八 门 城 镇	196	104	92
大 钟 庄 镇	201	97	104
新 安 镇	163	82	81
霍 各 庄 镇	164	82	82
新 开 口 镇	200	106	94
大 唐 庄 镇	80	37	43
牛 道 口 镇	314	160	154
史 各 庄 镇	176	106	70
郝 各 庄 镇	120	60	60
牛 家 牌 镇	111	52	59
尔 王 庄 镇	64	37	27
黄 庄 镇	73	38	35
口 东 镇	176	97	79
大 白 庄 镇	66	30	36

资料来源：天津市公安局宝坻分局

口 基 本 情 况 (二)

口 变 动 (人)						
死 亡			迁 入		迁 出	
合计	男	女	市内迁入	市外迁入	迁往市内	迁往市外
4365	2370	1995	2521	7724	4799	2033
176	86	90	330	1301	390	306
188	100	88	392	1849	594	252
124	65	59	143	727	334	188
80	32	48	932	2221	885	805
175	96	79	119	403	231	71
283	157	126	58	290	209	32
348	190	158	53	86	275	88
252	141	111	29	66	116	17
219	124	95	34	49	122	14
197	94	103	26	58	125	21
172	89	83	81	35	74	5
227	108	119	18	74	168	21
242	131	111	18	39	162	21
166	99	67	20	90	147	66
184	107	77	11	65	108	8
85	46	39	27	23	59	6
338	194	144	44	108	181	30
179	92	87	18	51	110	11
150	93	57	24	23	92	9
121	57	64	20	28	53	16
87	49	38	36	24	81	7
80	42	38	33	14	56	5
212	131	81	11	29	144	13
80	47	33	44	71	83	21

户 籍 人 口 民 族 构 成 (一)

民 族	人口数 (人)		
	合计	男	女
总 计	764068	381547	382521
汉 族	746271	373664	372607
蒙 古 族	2292	905	1387
回 族	3599	1772	1827
藏 族	27	7	20
维 吾 尔 族	14	7	7
苗 族	200	69	131
彝 族	89	36	53
壮 族	933	304	629
布 依 族	62	22	40
朝 鲜 族	489	201	288
满 族	9348	4274	5074
侗 族	72	31	41
瑶 族	91	29	62
白 族	15	7	8
土 家 族	363	139	224
哈 尼 族	10	4	6
哈 萨 克 族	9	4	5
傣 族	4	1	3
黎 族	21	9	12
傈 僳 族	2	2	0
佤 族	0	0	0
畲 族	9	4	5
高 山 族	1	1	0
拉 祜 族	7	1	6
水 族	5	3	2
东 乡 族	0	0	0
纳 西 族	1	0	1
景 颇 族	5	1	4
柯 尔 克 孜 族	0	0	0
土 族	7	3	4

资料来源：天津市公安局宝坻分局

户 籍 人 口 民 族 构 成 (二)

民 族	人口数 (人)		
	合计	男	女
达 斡 尔 族	46	20	26
佤 佬 族	6	2	4
羌 族	1	1	0
布 朗 族	0	0	0
撒 拉 族	0	0	0
毛 南 族	9	1	8
仡 佬 族	8	3	5
锡 伯 族	30	11	19
阿 昌 族	0	0	0
普 米 族	0	0	0
塔 吉 克 族	0	0	0
怒 族	1	0	1
乌 孜 别 克 族	2	1	1
俄 罗 斯 族	5	2	3
鄂 温 克 族	6	3	3
崩 龙 族	0	0	0
保 安 族	1	0	1
裕 固 族	1	0	1
京 族	0	0	0
塔 塔 尔 族	0	0	0
独 龙 族	0	0	0
鄂 伦 春 族	5	3	2
赫 哲 族	0	0	0
门 巴 族	0	0	0
珞 巴 族	0	0	0
基 诺 族	0	0	0
穿 青 人	0	0	0
亻 革 家 人	0	0	0
入 籍	0	0	0
其 它	1	0	1

残 疾 人 事 业 基 本 情 况

项 目	单 位	数 量
康 复		
贫困白内障患者免费复明手术	例	60
持证精神残疾人医疗救助	人	526
精准康复服务人数	人	5259
教 育		
在校生人数	人	321
就 业		
安排残疾人就业数	人	791
社会保障		
城镇残疾职工参加社会保险人数	人	1391
城镇个体就业参加社会保险人数	人	85
享受困难残疾人生活补贴年末人数	人	3493
扶 贫		
扶持贫困残疾人	人次	21758
实用技术培训人次	人次	309
残疾人扶贫基地	个	0
维 权		
残疾人法律援助（服务）中心	个	1
残疾人法律援助（服务）中心办理案件	件	9
组织建设		
持证残疾人总数	人	23471
肢体残疾人总数（持证）	人	15030
听力残疾人总数（持证）	人	2156
言语残疾人总数（持证）	人	253
视力残疾人总数（持证）	人	1570
智力残疾人总数（持证）	人	2086
精神残疾人总数（持证）	人	1315
多重残疾人总数（持证）	人	1061
各级残联实有人数	人	694
区残联实有人数	人	14
街镇残联实有人数	人	26
社区残联专职委员	人	28
村级残联专职委员	人	626

资料来源：宝坻区残疾人联合会

全 年 死 亡 人 口 情 况 (一)

死亡 年龄	人口数 (人)			死亡 年龄	人口数 (人)		
	合计	男	女		合计	男	女
总计	4365	2370	1995	27 岁	1	1	0
0 岁	3	2	1	28 岁	3	2	1
1 岁	2	2	0	29 岁	4	1	3
2 岁	1	1	0	30 岁	7	6	1
3 岁	1	1	0	31 岁	6	4	2
4 岁	0	0	0	32 岁	5	4	1
5 岁	1	0	1	33 岁	3	3	0
6 岁	0	0	0	34 岁	4	3	1
7 岁	1	0	1	35 岁	7	6	1
8 岁	1	1	0	36 岁	8	6	2
9 岁	0	0	0	37 岁	7	4	3
10 岁	0	0	0	38 岁	15	12	3
11 岁	0	0	0	39 岁	8	5	3
12 岁	0	0	0	40 岁	9	8	1
13 岁	0	0	0	41 岁	5	5	0
14 岁	1	0	1	42 岁	4	3	1
15 岁	1	1	0	43 岁	9	7	2
16 岁	1	0	1	44 岁	4	4	0
17 岁	2	2	0	45 岁	7	6	1
18 岁	0	0	0	46 岁	8	7	1
19 岁	1	1	0	47 岁	12	8	4
20 岁	3	2	1	48 岁	8	4	4
21 岁	2	2	0	49 岁	7	5	2
22 岁	1	0	1	50 岁	19	12	7
23 岁	0	0	0	51 岁	21	10	11
24 岁	1	1	0	52 岁	15	12	3
25 岁	1	0	1	53 岁	30	20	10
26 岁	1	0	1	54 岁	27	16	11

数据来源：天津市公安局宝坻分局

全 年 死 亡 人 口 情 况 (二)

死亡 年龄	人口数 (人)			死亡 年龄	人口数 (人)		
	合计	男	女		合计	男	女
55 岁	26	20	6	83 岁	151	78	73
56 岁	38	25	13	84 岁	121	62	59
57 岁	40	27	13	85 岁	105	54	51
58 岁	25	17	8	86 岁	155	74	81
59 岁	43	29	14	87 岁	136	56	80
60 岁	57	43	14	88 岁	138	62	76
61 岁	57	43	14	89 岁	119	55	64
62 岁	65	43	22	90 岁	119	58	61
63 岁	39	19	20	91 岁	95	39	56
64 岁	25	15	10	92 岁	104	33	71
65 岁	39	24	15	93 岁	75	26	49
66 岁	48	33	15	94 岁	63	31	32
67 岁	79	48	31	95 岁	42	16	26
68 岁	75	51	24	96 岁	41	15	26
69 岁	102	70	32	97 岁	26	7	19
70 岁	114	63	51	98 岁	19	1	18
71 岁	119	73	46	99 岁	8	1	7
72 岁	120	71	49	100 岁	6	3	3
73 岁	144	81	63	101 岁	7	0	7
74 岁	98	70	28	102 岁	0	0	0
75 岁	156	91	65	103 岁	1	0	1
76 岁	138	71	67	104 岁	1	0	1
77 岁	168	86	82	105 岁	0	0	0
78 岁	148	83	65	106 岁	0	0	0
79 岁	144	78	66	107 岁	0	0	0
80 岁	143	72	71	108 岁	0	0	0
81 岁	153	82	71	109 岁	0	0	0
82 岁	142	71	71	110 岁	0	0	0

户 籍 人 口 按 年 龄 分 组 (一)

出生年 (年龄)	人口数 (人)			出生年 (年龄)	人口数 (人)		
	合计	男	女		合计	男	女
总计	764068	381547	382521	27 岁	7467	3897	3570
0 岁	4690	2449	2241	28 岁	8234	4264	3970
1 岁	4583	2397	2186	29 岁	10134	5260	4874
2 岁	4731	2385	2346	30 岁	10500	5498	5002
3 岁	5418	2781	2637	31 岁	11317	5708	5609
4 岁	5852	3006	2846	32 岁	11739	5965	5774
5 岁	7771	4013	3758	33 岁	12481	6283	6198
6 岁	7712	3913	3799	34 岁	17229	8496	8733
7 岁	9249	4758	4491	35 岁	17370	8693	8677
8 岁	9022	4671	4351	36 岁	16667	8307	8360
9 岁	5201	2694	2507	37 岁	16026	7929	8097
10 岁	8586	4527	4059	38 岁	14328	7111	7217
11 岁	7697	4136	3561	39 岁	11531	5616	5915
12 岁	9051	4696	4355	40 岁	9286	4526	4760
13 岁	8212	4395	3817	41 岁	8880	4344	4536
14 岁	8084	4269	3815	42 岁	12921	6495	6426
15 岁	8298	4380	3918	43 岁	11185	5486	5699
16 岁	7853	4157	3696	44 岁	8595	4254	4341
17 岁	8130	4340	3790	45 岁	11085	5585	5500
18 岁	7895	4152	3743	46 岁	11484	5590	5894
19 岁	8203	4310	3893	47 岁	9682	4742	4940
20 岁	8072	4296	3776	48 岁	9659	4689	4970
21 岁	5511	2911	2600	49 岁	9315	4574	4741
22 岁	6671	3465	3206	50 岁	10223	5024	5199
23 岁	6093	3131	2962	51 岁	10968	5367	5601
24 岁	5776	2990	2786	52 岁	12238	5951	6287
25 岁	5612	2923	2689	53 岁	12642	6188	6454
26 岁	6612	3426	3186	54 岁	13629	6599	7030

资料来源：天津市公安局宝坻分局

户 籍 人 口 按 年 龄 分 组 (二)

出生年 (年龄)	人口数 (人)			出生年 (年龄)	人口数 (人)		
	合计	男	女		合计	男	女
55 岁	11813	5657	6156	83 岁	2190	1012	1178
56 岁	13191	6557	6634	84 岁	1577	753	824
57 岁	11074	5485	5589	85 岁	1405	672	733
58 岁	12133	5868	6265	86 岁	1540	728	812
59 岁	11954	5750	6204	87 岁	1289	607	682
60 岁	12525	6086	6439	88 岁	1097	485	612
61 岁	14535	7030	7505	89 岁	861	374	487
62 岁	12123	5852	6271	90 岁	685	295	390
63 岁	6075	2963	3112	91 岁	581	246	335
64 岁	5859	2839	3020	92 岁	437	171	266
65 岁	7042	3482	3560	93 岁	316	137	179
66 岁	9539	4707	4832	94 岁	263	82	181
67 岁	9901	4898	5003	95 岁	160	65	95
68 岁	9857	4802	5055	96 岁	114	32	82
69 岁	10161	5096	5065	97 岁	70	28	42
70 岁	9925	4895	5030	98 岁	47	15	32
71 岁	9141	4490	4651	99 岁	27	11	16
72 岁	9651	4779	4872	100 岁	19	9	10
73 岁	7769	3729	4040	101 岁	16	6	10
74 岁	6249	3000	3249	102 岁	10	3	7
75 岁	6825	3363	3462	103 岁	4	2	2
76 岁	4997	2316	2681	104 岁	6	3	3
77 岁	5293	2511	2782	105 岁	1	0	1
78 岁	4368	2019	2349	106 岁	2	1	1
79 岁	3614	1674	1940	107 岁	1	0	1
80 岁	3254	1556	1698	108 岁	1	0	1
81 岁	2671	1235	1436	109 岁	0	0	0
82 岁	2410	1159	1251	110 岁	0	0	0

居 委 会 情 况 表 (一)

居委会名称	四 至 范 围	管 辖 小 区
海 滨 街 道		
石幢南社区居委会	东城路以西至小西关，西城路以东，南城路以北，学街、西街以南	——
石幢北社区居委会	东城路以西至小西关，西城路以东，北城路以南，学街、西街以北	——
苏北路社区居委会	东城路以东，南城路以北，东环路以西，北城东路以南	康居小区、紫御雅苑、菁城丽苑、渠阳新苑
海滨社区居委会	林海路以东、北城东路以南、雍阳路以西、津围路以北	宝境栖园、天悦园
望都楼社区居委会	进京路以北，西城路、梦泽家园以西，威远路以南，宝平公路以东	西环家园、南城蓝庭、开元新居、华兴公寓、望都楼、荣府大楼、供电楼
挹青路社区居委会	挹青路以东，北城东路以北，北环路、通唐公路以南，宝鑫小区、东环路以西	挹青园、东城原居、北海楼、工商楼
宝鑫社区居委会	东环路以西，北城东路以北，北环路以南，东城原居、挹青园以东	宝鑫景苑
北城路社区居委会	北城路以北，挹青路以西，威远路以南，开元路北沿线、梦泽家园路以东	燕泉楼
蓝水湾社区居委会	挹青路以西，北环路以南，威远路、鑫海家园以北，福新家园以东	蓝水湾、中保财政楼
天馨社区居委会	林海路以西、津围路以北，东环路以东、北城东路以南	天馨、天秀园、天畅园
宝领社区居委会	雍阳路以东、北城东路以南、通唐公路以西、津围路以北	和远邻居、天宝福苑
丽苑社区居委会	东至克黄线、南至通唐公路、西至北关鱼塘西侧上路、北至鲍丘河	灵秀丽苑、金水湾2期、星河传奇
龙天社区居委会	东环路以东，林海路以西，北环东路以南，北城东路以北	天泰园、龙第世家
天锦园社区居委会	林海路以东，北环路以南，通唐路以西，北城东路以北	天锦园

资料来源：各街道办、霍各庄镇政府、大口屯镇政府

居 委 会 情 况 表 (二)

居委会名称	四 至 范 围	管 辖 小 区
瑞 博 社 区 居 委 会	环城东路以东、唐通线以西、北外环线以南、北环东路以北	博智园、博睿园、瑞华园
金河北社区居委会	东至克黄线、西至后白庙村、南至鲍丘河、北至宝中路	翡翠湾、时光小镇、金水湾1期、3期、东汇广场
西 环 社 区 居 委 会	东至宝平路、西至新仓路、南至南城西路、东北至威远街、西北至百里河	气象新苑、润泽新苑
宝 平 街 道		
华苑小区社区居委会	东至钰华街，南至环城南路，北至南三路，西至南关大街	天宝华苑
新苑小区社区居委会	东至南关大街，南至环城南路，北至南三路，西至开元路	天宝新苑、福全里楼、物资楼
鸣 春 社 区 居 委 会	东至开元路，南邻宝平景苑住宅小区，北至建设路，西至环城西路	鸣石苑、春天花园、书香园、美墅花园
宝 平 社 区 居 委 会	东至开元路，南至环城南路，北至景苑街，西至环城西路	宝平景苑
百 间 社 区 居 委 会	东至东城南路，南至南三路，北至南城路，西至南关大街	宏发楼、中保水利楼、苑北路小区、宝发楼、瑞祥花园、瑞景花园、体育场商贸楼
中 保 社 区 居 委 会	东至南关大街，南至南三路，北至建设路，西至开元路	中保楼、福雅里楼、卫生楼、开元路别墅
吉 祥 社 区 居 委 会	东至环城西路，南至迎薰街，北至进京路，西至新仓路	蝶恋祥园小区
新 兴 社 区 居 委 会	东至环城西路，南至南环西路，北至南三路，西至朝霞路	蝶恋新园、蝶恋兴园、林溪郡花园
建设路社区居委会	东至开元路，南至建设路，北至南城西路，西至环城西路	国税楼、福靖里楼、建设楼、馨泰家园、建设路小区、引滦楼（1、2、3、5）、田场立交桥别墅、宝镜棠棣、和颂名邸
家 和 社 区 居 委 会	东至环城西路，南至南三路，北至建设路，西至新仓路	蝶恋家园、蝶恋和园、云阙花园

居 委 会 情 况 表 (三)

居委会名称	四 至 范 围	管 辖 小 区
岳 园 社 区 居 委 会	东至南关大街，南至建设路，北至南城路，西至开元路	岳园小区、新保楼、建行楼、引滦楼、大马庄商住楼
泰 达 社 区 居 委 会	东至渠阳大街，南至津围公路，北至广阳路，西至开元路	金色领地、嘉兴园小区、菁华豪庭、菁英豪庭
金梧桐社区居委会	东至朝霞路，南至南环西路，北至南三路，西至新仓路	金梧桐花园、蝶恋旺园、香颂理想花园、碧雅欣苑、景湾花园
龙熙帝景社区居委会	东至钰华街，南至窝头河，北至环城南路，西至渠阳大街	龙熙帝景、提香轩、星河湾花园
玫 瑰 社 区 居 委 会	东至钰华街，南至潮阳大道，北至窝头河，西至渠阳大街	玫瑰湾别墅、玫瑰花园、铭邸世家花园
馨 逸 社 区 居 委 会	东至渠阳大街，南至广阳路，北至窝头河，西至开元路	馨逸家园、凯旋家园和潮阳花园（15-22）、新都汇公寓楼
逸 城 社 区 居 委 会	东至渠阳大街，南至窝头河，北至环城南路，西邻怡购商业广场	逸城雅园、北岸花园
河 景 社 区 居 委 会	东至开元路，南至广阳路，北至窝头河，西至西环南路	河景嘉园、河景馨园、嘉和园、馨和家园、俊秀园
宝地经典社区居委会	东邻逸城社区，南至窝头河，北至环城南路，西至西环南路	宝地经典、清华园、日盛园
艺馨佳苑社区居委会	东至开元路，南至潮白新河，北至广阳路，西至银练路	泰合花园、艺馨佳苑
白鹭湾社区居委会	东至西环南路，南至潮白河，北至广阳路，西至新仓路	白鹭湾、宝镜檀香、香岸华庭
泽润家园社区居委会	东至西环南路，南至广阳路，北至安成街，西至新仓路	锦尚佳苑、泽润花园、桃李苑
印象家园社区居委会	东至西环南路，南至渔阳路，北至南环西路，西至新仓路	锦尚馨苑、印象家园、育清园、君诺花园
钰 华 街 道		
钰 华 社 区 居 委 会	东至林海路，西至东城南路，南至郭庄路，北至南城东路	凯瑞国际、泰泽小区、石桥信用社、万科城市之光小区

居 委 会 情 况 表 (四)

居委会名称	四 至 范 围	管 辖 小 区
地质路社区居委会	东至地质路, 西至中高家口村, 南至段庄村耕地, 北至鑫龙管业	二三二院、二四七院
顺 驰 社 区 居 委 会	东至东环路, 西至顺驰小学, 南至南三路, 北至建设路	顺驰小区和泰富裕园小区
原筑小区社区居委会	东至津蓟铁路, 西至钰华街, 南至秦柳路, 北至潮阳大道	原筑小区、金和园小区、金顺园小区
绿景家园社区居委会	东至林海路, 西至东环路, 南至建设路, 北至南城东路	绿景家园小区、祥和家园、典雅居小区
裕和家园社区居委会	东至东环路, 西至务本道小学, 南至精天道, 北至金玉五园	裕和家园小区、含章宝邸小区
绿色家园社区居委会	东至津蓟铁路, 西至东环路, 南至南三路, 北至建设路	绿色家园小区、桃园印象小区、化肥厂楼
玺悦峰社区居委会	东至津蓟铁路, 西至钰华街, 南至潮阳大道, 北至渔阳路	玺悦峰小区、翰墨园小区、金辉城小区、君悦峰小区
周 良 街 道		
水 苑 社 区 居 委 会	东至宝白大道, 西至启运大道, 南至张岗铺路, 北至祥瑞大街	水苑小区
温泉城社区居委会	东至宝白大道, 西至马营渠, 南至柴家铺排干渠, 北至九支渠	上京康园、上京熙园、上京和园、上京顺园、上京嵘园、上京雍园、上京桃园一区、上京桃园二区、上京桃园三区、上京桃园四区、上京桃园八区
香 江 社 区 居 委 会	东至黄河大道, 西至宝白公路, 南至香江大街, 北至规划路	棕榈园、康乃馨园、玉兰园、百合园、丁香湾、郁金香、牡丹华府、玫瑰园、丹桂园、芙蓉湾A、芙蓉湾B、茉莉园、荷风竹苑
泰富橄榄树社区居委会	东至宝白大道, 西至首钢, 南至九支渠, 北至祥瑞大街	泰富橄榄树小区
上京嘉园社区居委会	东至潮白河, 西至宝白公路, 南至北科大, 北至九支渠	上京嘉园小区

居 委 会 情 况 表 (五)

居委会名称	四 至 范 围	管 辖 小 区
远大城社区居委会	东至范家庄鱼塘，西至黄河大道，南至香江大街，北至规划路	恒大花溪园、水岸城、春花园、紫庭名苑、鸿坤理想花园
里自沽社区居委会	东至温泉小区东，西至温泉小区西，南至温泉小区南，北至温泉小区北	里自沽温泉小区
潮 阳 街 道		
浩润社区居委会	东至兰家洼二支渠，西至龙尾屯排干渠，南至龙尾屯道，北至盛产西道	浩润嘉苑
蓝庭社区居委会	东至龙尾屯排干渠，西至津围路西侧沿线，南至建昌道，北至广场道南侧沿线	水岸蓝庭、宝星花园、春满园
站南社区居委会	东至国泰路，西至津围线西侧沿线，南至广场道北侧沿线，北至次干路二	紫溪花园、儒林轩
站北社区居委会	东至钰华街，西至津围路东侧沿线，南至次干路二，北至次干路一	润悦园、润熙园、润暄园、润煦园
香坨家园社区居委会	东至津围路西侧沿线，西至西环路，南至京唐铁路以北沿线，北至支路一	香坨雅园、香坨馨园、香坨澜园、香坨花园、香坨沁园
朝 霞 街 道		
万锦府居委会	东至浩海路、西至沧海路、北至祥滨道、南至新滨道	翡翠华庭、翡翠花庭
霍 各 庄 镇		
平安家园社区居委会	东至: 北二支渠,南至蓟潮引渠,西至: 双津路, 北至: 哈喇庄村田埂	平安家园
大 口 屯 镇		
龙湾社区居委会	东至: 津围公路大口屯段,南至: 六合村、北旺村, 西至: 东秀渠, 北至: 大新路大口屯段	龙湾小区、天钰园、天玺园、宝翔小区一二三期

全 区 人 口

	总出生人数			一孩		
	小计	男	女	小计	男	女
总 计	3162	1633	1529	1739	913	826
海 滨 街 道	333	167	166	221	107	114
宝 平 街 道	423	225	198	247	129	118
钰 华 街 道	155	89	66	86	51	35
周 良 街 道	84	36	48	44	20	24
潮 阳 街 道	243	131	112	116	63	53
朝 霞 街 道	122	64	58	80	47	33
大 口 屯 镇	149	84	65	85	48	37
王 卜 庄 镇	119	59	60	63	39	24
方 家 庄 镇	118	75	43	54	34	20
林 亭 口 镇	105	39	66	64	25	39
八 门 城 镇	118	63	55	56	35	21
大 钟 庄 镇	112	49	63	51	21	30
新 安 镇	107	55	52	50	22	28
霍 各 庄 镇	115	46	69	69	28	41
新 开 口 镇	132	69	63	60	31	29
大 唐 庄 镇	54	23	31	24	8	16
牛 道 口 镇	193	99	94	100	51	49
史 各 庄 镇	132	79	53	77	53	24
郝 各 庄 镇	83	45	38	49	27	22
牛 家 牌 镇	72	37	35	42	20	22
尔 王 庄 镇	39	25	14	19	13	6
黄 庄 镇	31	14	17	19	8	11
口 东 镇	91	43	48	44	24	20
大 白 庄 镇	32	17	15	19	9	10

资料来源：宝坻区卫生健康委员会

出生情况

二孩			三孩			四孩及以上		
小计	男	女	小计	男	女	小计	男	女
1184	574	610	212	126	86	27	20	7
101	51	50	10	8	2	1	1	0
152	86	66	22	8	14	2	2	0
55	29	26	11	7	4	3	2	1
31	13	18	8	2	6	1	1	0
100	54	46	20	11	9	7	3	4
36	13	23	6	4	2	0	0	0
56	29	27	7	6	1	1	1	0
48	17	31	8	3	5	0	0	0
48	29	19	14	11	3	2	1	1
40	13	27	1	1	0	0	0	0
46	17	29	13	8	5	3	3	0
49	22	27	10	5	5	2	1	1
51	29	22	6	4	2	0	0	0
42	15	27	4	3	1	0	0	0
53	23	30	19	15	4	0	0	0
23	12	11	5	1	4	2	2	0
77	39	38	16	9	7	0	0	0
39	15	24	14	9	5	2	2	0
32	17	15	2	1	1	0	0	0
26	13	13	3	3	0	1	1	0
17	10	7	3	2	1	0	0	0
12	6	6	0	0	0	0	0	0
39	15	24	8	4	4	0	0	0
11	7	4	2	1	1	0	0	0

第三部分

农业、农村经济

种植业生产情况

单位：亩、公斤/亩、吨

项 目	播种面积	播种亩产	总产量
一、粮食作物	1301214	543	706153
（一）谷物	1295098	544	704935
1. 稻谷	445404	659	293570
2. 小麦	404033	465	187738
①冬小麦	351231	471	165497
②春小麦	52802	421	22240
3. 玉米	442474	502	222311
4. 谷子	0	0	0
5. 高粱	3187	413	1316
6. 其他谷物	0	0	0
（二）豆类	4853	137	663
其中：大豆	4833	137	660
（三）薯类	1263	439	555
二、经济作物			
# 油料	860	226	194
棉花	73	274	20
蔬菜及食用菌	99560	2628	261668
# 大白菜	9324	4785	44617
黄瓜	2711	4313	11693
辣椒	10392	1118	11617
大葱	15633	3669	57363
蒜头	9534	1674	15959
莲藕	33687	1839	61961
蘑菇			1
瓜果类	11631	2240	26050
# 西瓜	10462	2360	24688

注：薯类产量已折粮。

林 业 生 产 情 况

项 目	单 位	数 量
一、年末实有育苗面积	亩	4092
其中：当年育苗面积	亩	77
二、当年苗木总量	百株	6857
三、村及村以下林木采伐量	立方米	58355
四、当年实有经济林面积	亩	7507
其中：成果面积	亩	6526
五、森林覆盖率	%	10.8
六、干鲜果品总产量	吨	18729
其中：水果产量	吨	18561

资料来源：宝坻区农业农村委

分 街 镇 林 业 生 产 情 况

街镇名称	年末实有 育苗面积 (亩)	当年苗木 总 量 (百株)	村及村以下 林木采伐量 (立方米)
合 计	4092	6857	58356
海 滨 街 道			185
钰 华 街 道			317
宝 平 街 道			868
霍 各 庄 镇	200	270	701
朝 霞 街 道	538	1287	4150
牛 道 口 镇	863	1430	4963
史 各 庄 镇	19	12	1469
大 口 屯 镇			3365
潮 阳 街 道			1817
新 开 口 镇			2563
牛 家 牌 镇			2076
郝 各 庄 镇			1500
周 良 街 道			2374
大 白 庄 镇			585
尔 王 庄 镇			693
大 唐 庄 镇			840
王 卜 庄 镇			2703
口 东 镇	2372	3807	1475
方 家 庄 镇	100	50	2489
林 亭 口 镇			1534
八 门 城 镇			976
黄 庄 镇			1112
大 钟 庄 镇			16404
新 安 镇			3196

资料来源：宝坻区农业农村委

水果生产情况

项 目	年末实有 果园面积 (亩)	成果面积 (亩)	全 年 水果产量 (吨)
总 计	6530	5550	18561
苹果	372	335	369
梨	330	286	332
葡萄	855	855	1186
桃	4543	3643	16489
杏	104	104	55
其他	326	326	131

资料来源：宝坻区农业农村委

畜 牧 业 生 产 情 况

指标名称	单 位	数 量	同 比 %
一、畜禽存栏			
猪	万头	15.01	20.6
牛	万头	5.39	-11.0
其中：肉牛	万头	4.13	-5.9
奶牛	万头	1.26	-6.7
羊	万只	5.76	-25.2
家禽	万只	673.56	7.0
其中：活鸡	万只	575.88	-1.3
其中：肉鸡	万只	173.61	19.0
蛋鸡	万只	402.27	-8.1
二、畜禽出栏			
猪	万头	28.79	-5.6
牛	万头	6.39	59.0
羊	万只	6.92	3.3
家禽	万只	1788.83	2.0
其中：活鸡	万只	1510.52	3.7
三、畜禽产品产量			
猪肉	万吨	2.45	-5.0
牛肉	万吨	1.24	85.1
羊肉	万吨	0.12	0.0
禽肉	万吨	3.24	19.1
其中：鸡肉	万吨	2.34	5.9
禽蛋	万吨	5.63	-10.9
其中：鸡蛋	万吨	5.62	-10.5
牛奶	万吨	9.04	4.9

渔 业 生 产 情 况

项 目	单 位	数 量
一、水产品养殖面积合计	亩	68889
其中：池塘养殖面积	亩	68775
二、水产品总产量	吨	59404
1、鱼类	吨	45386
2、虾蟹类	吨	13990
3、其它类	吨	28
三、在水产品总产量中		
1、养殖产量	吨	59404
2、捕捞产量	吨	0
四、养殖产量分品种情况		
1、草鱼	吨	5154
2、鲢鱼	吨	3693
3、鲤鱼	吨	19219
4、鲫鱼	吨	6673
5、虾蟹	吨	13990
6、甲鱼	吨	0
7、其它鱼类	吨	10647

资料来源：宝坻区农业农村委

农 林 牧 渔 业 总 产 值

(按现行价格计算)

单位: 万元

指 标 名 称	数 量	指 标 名 称	数 量
农林牧渔业总产值	927929	三、牧业产值	286579
一、农业产值	452429	1. 牲畜饲养	140579
1. 谷物及其他作物	270176	(1) 牛的饲养	94471
(1) 谷 物	258205	(2) 羊的饲养	9526
(2) 薯 类	422	(3) 其他牲畜饲养	
(3) 油 料	318	(4) 奶产品	36582
(4) 豆 类	484	(6) 其他牲畜副产品	
(5) 棉 花	64	2. 猪的饲养	59560
(6) 麻 类		3. 家禽饲养	86309
(7) 其他农作物	10683	(1) 肉禽	37170
2. 蔬菜园艺作物	165733	(2) 禽蛋	49008
其中: 蔬菜(含菜用瓜)	165733	4. 狩猎和捕捉动物	
食用菌		5. 其他畜牧业	
3. 水果(含瓜果类)	16520	四、渔业产值	158330
4. 中草药材		1. 鱼类	81326
二、林业产值	8674	2. 虾蟹类	59804
1. 林木的培育和种植	2974	3. 贝类	
2. 竹木采运	5700	4. 其他	17200
		五、农林牧渔专业及辅助性 活动产值	21917

农林牧渔业总产值及构成

指标	2024		2023		2024 年比 2023 年增减	
	产值 (万元)	结构 (%)	产值 (万元)	结构 (%)	产值 (万元)	结构 (%)
合计	927929	100	884150	100	43779	
1、农业	452429	48.8	439058	49.7	13371	-0.9
2、林业	8674	0.9	7535	0.0	1139	0.9
3、牧业	286579	30.9	269275	8.0	17304	22.9
4、渔业	158330	17.0	147277	30.4	11053	-13.4
5、农林牧渔专业及辅助性活动产值	21917	2.4	21005	2.4	912	0.0

高 标 准 农 田 建 设 情 况

项 目	单 位	2024 年	2023 年
高标准农田建设	万亩	10.74	5.8
投资金额	万元	23201.77	8700
新增节水灌溉面积	万亩	0.6	2.0
年节水量	万立方米	950	212

资料来源：宝坻区农业农村委

农 业 机 械 化 情 况

项 目	单 位	数 量
一、农业机械总动力	万千瓦	80.02
柴油发动机动力	万千瓦	59.36
汽油发动机动力	万千瓦	0.81
电动机动力	万千瓦	19.85
其中：大中型拖拉机总动力	万千瓦	23.24
小型拖拉机总动力	万千瓦	0.85
大中型拖拉机拥有量	万台	0.22
小型拖拉机拥有量	万台	0.05
农用水泵拥有量	万台	2.30
收获机械总动力	万千瓦	23.08
联合收割机拥有量	万台	0.28
农副产品加工机械总动力	万千瓦	2.04
畜牧业机械总动力	万千瓦	1.60
渔业机械总动力	万千瓦	3.80
二、农业机械作业面积		
1、机耕面积	千公顷	7.40
2、机播面积	千公顷	8.68
3、机收面积	千公顷	8.64

资料来源：宝坻区农业农村委

农业水利化情况

项 目	单 位	数 量
一、机电排灌面积	亩	253907
二、机电井数量	眼	2951
其中：已配套	眼	2951
装机台数	台	2951
配套功率	千瓦	22132.5
其中：完好数量	眼	2951
三、泵站	座	1063

资料来源：宝坻区水务局

全 区 电 气 化 情 况

项 目	单 位	数 量
一、供电设备	——	
1、220 千伏变电站	座	2
变压器	台	8
2、110 千伏变电站	座	19
变压器	台	46
3、35 千伏变电站	座	60
变压器	台	122
4、配电变压器	台	13622
5、110 千伏线路	公里	573
6、35 千伏线路	公里	617
7、10 千伏线路	公里	5752
二、全区用电量总计	亿千瓦时	371672.06

资料来源：宝坻供电分公司

气 象

月份	平均气温 (℃)	最高气温 (℃)	最低气温 (℃)	平均相对湿度 (%)
全年	13.7	37.4	-12.7	59
一月	-2.9	6.8	-12.0	52
二月	-0.3	15.4	-12.7	49
三月	8.1	22.2	-10.5	44
四月	16.1	28.6	5.3	51
五月	21.5	32.3	8.7	50
六月	26.7	37.0	14.9	58
七月	27.6	37.4	16.8	74
八月	26.7	34.6	17.1	80
九月	21.4	32.4	8.2	72
十月	13.1	25.2	-1.4	74
十一月	7.3	21.2	-5.5	65
十二月	-1.0	13.5	-10.5	42

资料来源：宝坻区气象局

资

料

日照时数 (小时)	降水量 (毫米)	一日最大降水量 (毫米)	极大风速 (米 / 秒)	大雾天数 (天)
2666.2	890.4	151.5	20.3	22
204.6	0.0	0.0	14.2	2
189.0	5.1	2.6	14.5	2
247.0	4.4	2.2	20.3	2
223.1	23.3	21.3	14.8	1
299.0	49.7	29.4	20.3	——
295.6	45.1	21.4	17.0	——
205.1	314.7	103.8	17.7	1
202.6	361.9	151.5	13.2	——
185.9	54.8	24.6	10.8	1
204.7	7.0	5.6	14.4	7
176.9	24.4	11.6	15.7	6
232.7	0.0	0.0	17.8	——

第四部分

住户调查

住 户 调 查 收 支 情 况 (—)

指 标 名 称	单位	2024 年	2023 年	增幅 (%)
全区居民人均可支配收入	元	37754	35938	5.1%
其中：城镇常住居民人均可支配收入	元	45701	43811	4.3%
一、工资性收入	元	31422	30075	4.5%
二、经营净收入	元	4050	3856	5.0%
三、财产净收入	元	2730	2669	2.3%
四、转移净收入	元	7499	7211	4.0%
农村常住居民人均可支配收入	元	31343	29548	6.1%
一、工资性收入	元	20546	19436	5.7%
二、经营净收入	元	5849	5457	7.2%
三、财产净收入	元	955	914	4.5%
四、转移净收入	元	3993	3741	6.7%
全区居民人均消费支出	元	24198	23742	1.9%
其中：城镇常住居民人均消费支出	元	29044	28938	0.4%
（一）食品烟酒	元	8435	8163	3.3%
（二）衣着	元	1791	1780	0.6%

住 户 调 查 收 支 情 况 (二)

指 标 名 称	单位	2024 年	2023 年	增幅 (%)
(三) 居住	元	6115	6299	-2.9%
(四) 生活用品及服务	元	1798	1974	-8.9%
(五) 交通通信	元	4336	4248	2.1%
(六) 教育文化娱乐	元	2756	2724	1.2%
(七) 医疗保健	元	2895	2850	1.6%
(八) 其他用品和服务	元	918	900	2.0%
农村常住居民人均消费支出	元	20290	19524	3.9%
(一) 食品烟酒	元	7385	7032	5.0%
(二) 衣着	元	1088	1053	3.3%
(三) 居住	元	3440	3507	-1.9%
(四) 生活用品及服务	元	1069	1114	-4.0%
(五) 交通通信	元	2998	2763	8.5%
(六) 教育文化娱乐	元	1206	1148	5.1%
(七) 医疗保健	元	2495	2356	5.9%
(八) 其他用品和服务	元	609	551	10.5%

第五部分

工、交、邮电业务情况

规 模 以 上 工 业 企

按工业行业大类分组	企业 个数 (个)	期末用 工人数 (人)	流动资 产合计	本年折旧
总计	401	38785	4653679	158538
农副食品加工业	27	1513	154770	4986
食品制造业	13	1086	185407	2162
纺织业	11	1995	59994	4108
纺织服装、服饰业	19	1590	20542	759
皮革、毛皮、羽毛及其制品和制鞋业	3	933	18911	923
木材加工和木、竹、藤、棕、草制品业	4	318	15900	910
家具制造业	12	1497	60894	1513
造纸和纸制品业	8	484	46398	1347
印刷和记录媒介复制业	17	1264	52836	4816
文教、工美、体育和娱乐用品制造业	13	2205	115374	3278
化学原料和化学制品制造业	8	725	91350	2937
医药制造业	4	79	5164	74
橡胶和塑料制品业	39	2923	343705	14355
非金属矿物制品业	40	2601	380436	15752
有色金属冶炼和压延加工业	12	1167	146230	7309
金属制品业	35	2511	298610	6702
通用设备制造业	40	4653	622022	12586
专用设备制造业	24	2707	242417	5025
汽车制造业	18	2442	157397	15434
铁路、船舶、航空航天和其他运输设备制造业	5	835	82426	2655
电气机械和器材制造业	20	3042	531846	26186
计算机、通信和其他电子设备制造业	4	852	342738	9512
仪器仪表制造业	4	265	35005	479
电力、热力生产和供应业	6	201	325129	7956
燃气生产和供应业	4	207	115377	2786
水的生产和供应业	4	394	174736	3379

业 主 要 经 济 指 标 (一)

单位：个、人、万元

资产总计	负债合计	所有者权 益合计	实收资本	固定资 产净额	营业收入	营业成本	税金及 附加
7357634	4671919	2680942	1478356	1472725	4944461	4348887	21825
215454	174844	40611	47540	36672	376526	358525	524
234164	145343	88821	38331	27037	131146	92877	827
94358	60947	33410	18044	26485	135400	112824	741
30098	20666	8844	8595	4208	42927	39857	219
29367	10555	18812	6366	8052	29992	24577	215
25617	13198	12418	3045	5863	32256	28475	165
88097	73344	14753	12418	14747	84171	68772	485
57085	41678	15406	8050	10097	99468	93960	179
96156	76256	19899	12735	39154	65050	55718	307
153022	38228	114795	10498	23526	90109	73472	471
135690	40020	95670	43189	28359	82097	67992	685
5527	4313	1214	241	283	5028	3668	12
539949	352368	183500	117455	126728	290091	249713	1137
586002	319925	266077	178996	148936	351792	302933	2139
239405	110916	128489	43370	64169	308277	285368	906
380543	219932	160611	99410	48962	307932	271757	1139
823455	458744	364611	166670	120766	586647	489140	2490
323058	180872	142186	57584	53530	191484	144430	1347
316461	177470	138991	54438	121876	278103	242339	1049
118575	76935	41639	27182	25729	98635	82035	448
883661	661573	222088	128040	228442	422698	368159	2543
483148	261964	221184	56962	86808	585084	577527	786
52421	19267	33155	27614	7951	22122	12915	197
745138	582816	162322	180334	92869	76492	73995	415
269161	270784	-1623	22000	92382	139228	137786	86
395355	249270	146084	98895	24478	74114	57340	2146

规 模 以 上 工 业 企

按工业行业大类分组	销售费用	管理费用	财务费用	利息收入
总计	99199	216834	55031	2712
农副食品加工业	7224	7069	3163	-60
食品制造业	9820	16058	218	357
纺织业	1624	6484	1070	-144
纺织服装、服饰业	413	3349	165	-9
皮革、毛皮、羽毛及其制品和制鞋业	318	3390	-305	14
木材加工和木、竹、藤、棕、草制品业	399	1607	370	0
家具制造业	3795	5821	721	3
造纸和纸制品业	1617	2163	542	0
印刷和记录媒介复制业	1227	5320	1715	-2
文教、工美、体育和娱乐用品制造业	1817	5348	-1218	1263
化学原料和化学制品制造业	2764	3801	411	6
医药制造业	618	574	42	0
橡胶和塑料制品业	6529	18423	3636	145
非金属矿物制品业	10929	15258	3402	83
有色金属冶炼和压延加工业	1912	3990	-226	-592
金属制品业	3039	13683	5604	3
通用设备制造业	12388	33177	5434	-946
专用设备制造业	11568	14512	1455	38
汽车制造业	3301	11153	1343	4
铁路、船舶、航空航天和其他运输设备制造业	1903	4672	807	0
电气机械和器材制造业	8565	17977	4159	166
计算机、通信和其他电子设备制造业	1177	5612	2814	-482
仪器仪表制造业	2982	1833	281	4
电力、热力生产和供应业	0	7674	10742	337
燃气生产和供应业	870	1520	4446	24
水的生产和供应业	438	4275	3753	2495

业 主 要 经 济 指 标 (二)

单位：个、人、万元

利息费用	投资收益	营业利润	营业外 收入	营业外 支出	利润总额	所得税 费用	应付职 工薪酬	应交增 值税
34583	8595	85747	20942	11416	95274	16368	430344	63063
2655	1	-3094	929	276	-2442	56	14756	-2
383	0	10292	313	376	10228	1053	11102	5251
1176	0	8404	148	39	8513	1335	17827	1415
113	0	-1081	516	436	-1001	38	9700	1624
61	0	974	62	336	700	7	6185	237
334	0	1012	867	68	1811	6	2593	1108
655	36	1839	95	107	1826	200	15452	2954
71	0	543	277	34	787	69	4006	855
830	0	-158	67	39	-130	17	11312	1584
76	1744	9652	156	1261	8547	1112	16168	717
287	0	3728	490	34	4184	460	8840	2291
0	0	-76	32	14	-59	0	616	162
2449	225	2052	771	419	2404	366	28413	3885
2080	-258	2649	957	1199	2407	1212	33265	4028
217	0	8823	373	2812	6384	70	21241	1812
1279	8	5422	1278	430	6270	952	21671	6547
906	166	28733	1990	301	30422	5838	55296	11121
1017	65	9334	1056	767	9623	1068	32544	4549
1017	12	6414	698	192	6920	584	26675	4293
233	72	4989	142	690	4441	1066	10904	1797
3499	2873	10902	1029	119	11811	2356	46096	4096
1258	-510	-16180	897	836	-16119	-2228	15859	11
0	12	2689	61	6	2744	205	2832	649
4725	1595	-15556	6249	313	-9620	-436	4738	-786
1736	0	-2571	1214	45	-1401	0	2809	843
7100	2556	6615	14	244	6385	947	7141	1539

规模以上工业主要产品产量（一）

产品名称	计量单位	产品代码	本年产量
大米	吨	1310030	25037.22
饲料◇	吨	1320010	599695.57
其中：◇配合饲料	吨	1321720	518406.44
◇混合饲料	吨	1321730	48028.19
鲜、冷藏肉	吨	1350010	48787.4
速冻食品◇	吨	1432000	4241.57
乳制品◆	吨	1440010	29263.7
营养、保健食品	吨	1490010	377.25
非织造布（无纺布）	吨	1781010	15117.03
服装◆	万件	1800010	459.48
◆梭织服装△	万件	1811710	459.12
其中：△羽绒服装	万件	1811730	90.11
△西服套装	万件	1811750	30.9
◆针织服装	万件	1821710	0.36
手提包（袋）、背包	万个	1922020	73.53
家具◇	件	2100010	687826
其中：◇木质家具	件	2110010	241611
◇金属家具	件	2130010	313027
◇软体家具	件	2190010	133188
机制纸及纸板（外购原纸加工除外）◇	吨	2221010	100588.8
纸制品◇	吨	2230010	55854.32
其中：◇瓦楞纸箱	吨	2231010	18393.7

规模以上工业主要产品产量（二）

产品名称	计量单位	产品代码	本年产量
涂料	吨	2641010	40376.95
初级形态塑料◇	吨	2651010	3247.7
塑料制品◇	吨	2920010	65731.84
其中：◇塑料薄膜△	吨	2921010	22279.49
◇泡沫塑料	吨	2924010	5615
◇日用塑料制品	吨	2927010	2896
商品混凝土	立方米	3021010	882706.54
水泥混凝土压力管	千米	3021030	13
天然大理石建筑板材	平方米	3032710	727092.54
耐火材料制品	吨	3089010	20666.76
铝材◇	吨	3252790	19688.25
钢结构	吨	3311020	190978.6
金属门窗及类似制品	吨	3312010	21724.63
阀门	吨	3443010	48001.84
液压元件	件	3444010	44481
金属紧固件	吨	3482010	247191
纺织专用设备	台	3551010	3686
环境污染防治专用设备◆	台（套）	3591010	2506
◆大气污染防治设备	台（套）	3591020	154
◆水质污染防治设备	台（套）	3591040	2352
自来水生产量	万立方米	4610010	3376.04

交 通 运 输 情 况

项 目	单 位	数 量
一、公路总长度	条 / 公里	1630/2182.956
干线公路	条 / 公里	14/303.928
区级公路	条 / 公里	13/141.028
乡村公路	条 / 公里	1603/1738
二、当年修路投资	万元	7000
三、区县级及以上公路桥梁	座 / 延长米	125/8356.97
四、全年村村通客车客运量	万人	257.19
五、全年市际交通客运量	万人	93.03
六、全年省际公交客运量	万人	3.30

资料来源：宝坻区交通局

注：表中数据不含高速公路

邮 政 业 务 情 况

项 目	单 位	数 量
邮政分公司		
邮政支局所	个	28
1、支局	个	10
2、邮政所	个	18
信筒信箱	处	103
邮政业务总量	万元	6619
函件	万件	4
包裹快递	万件	92
订销报刊期发数	万份	451
集邮业务	万枚	35
邮政汽车	辆	56
邮政职工人数	人	254
邮路总长度	公里	299

资料来源：中国邮政集团公司天津市宝坻区分公司

第六部分

商 业

社 零 额 、 销 售 额 、 营 业 额 情 况

项 目	同 比 %
社会消费品零售总额	2.1
批发业商品销售额	5.2
零售业商品销售额	4.7
住宿业营业额	-19.9
餐饮业营业额	16.0

限 额 以 上 批 发 和 零 售 业 商 品 销 售 和 库 存

单位：万元

项 目	批发业	零售业
商品购进额	6779633	586498
商品销售额	6952154	580070
库存额	134786	44773

标 准 化 菜 市 场 情 况

项 目	单 位	数 量
标准化菜市场个数	个	5
场地面积	平方米	15539
现有零售摊位	个	434

资料来源：宝坻区商务局

第七部分

投资领域情况

固 定 资 产 投 资 增 长 情 况

指 标	增速 %
总 计	16.7
按产业分	
第一产业	-17.8
第二产业	49.1
第三产业	7.6
按行业分	
农、林、牧、渔业	-17.8
制造业	-33.5
电力、热力、燃气及水生产和供应业	261.7
交通运输、仓储和邮政业	-32.9
批发和零售业	124.1
住宿和餐饮业	6612.5
信息传输、软件和信息技术服务业	411.9
金融业	9.4
租赁和商务服务业	760.9
房地产业	-13.7
水利、环境和公共设施管理业	7.2
教育	139.9
卫生和社会工作	157.0
公共管理、社会保障和社会组织	1.5
科学研究和技术服务业	516.7

注：固定资产投资（不含农户）统计口径为投资额 500 万元以上项目。

资质建筑业企业从业人员及工资情况

指 标 名 称	单 位	数 量
一、企业个数	个	371
二、从业人员情况		
从业人员期末人数	人	25528
在岗职工	人	20579
劳务派遣人员	人	494
其他从业人员	人	4455
从业人员平均人数	人	26178
在岗职工	人	21843
劳务派遣人员	人	504
其他从业人员	人	3831
三、工资总额情况		
从业员工资总额	万元	154800
在岗职工工资总额	万元	120664
劳务派遣人员工资总额	万元	3411
其他从业员工资总额	万元	30725

总包及专业承包建筑业企业生产经营情况

指 标 名 称	单 位	数 量
单位个数	个	371
一、建筑业合同情况		
签订合同额	万元	1862344
上年结转合同额	万元	1099555
本年新签合同额	万元	762789
二、承包工程完成情况		
直接从建设单位承揽工程完成的产值	万元	776447
自行完成施工产值	万元	717311
分包出去工程的产值	万元	59136
从建设单位以外承揽工程完成的产值	万元	646759
三、建筑业总产值	万元	1364070
其中：装配式建筑工程产值	万元	11257
其中：装饰装修产值	万元	35146
其中：在外省完成的产值	万元	532612
建筑工程产值	万元	1189578
安装工程产值	万元	127970
其他产值	万元	46522
四、竣工产值	万元	147119
五、房屋施工面积	平方米	1103383
其中：新开工面积	平方米	519941

总包及专业承包建筑业企业财务状况

指 标 名 称	单 位	数 量
单位个数	个	371
资产总计	万元	1906406
负债合计	万元	1225538
营业收入	万元	1051587
营业成本	万元	937851
销售费用	万元	2718
管理费用	万元	80052
财务费用	万元	8567
本年折旧	万元	9551
税金及附加	万元	3261
营业利润	万元	18349
应付职工薪酬	万元	181709

房 地 产 开 发 经 营 情 况

指 标 名 称	单 位	数 量
企业个数	个	85
项目个数	个	153
本年完成投资	万元	365462
房屋施工面积	平方米	3206834
其中：本年新开工面积	平方米	140888
本年房屋竣工面积	平方米	304044
本年住宅竣工套数	套	1996
本年商品房销售面积	平方米	1590858
现房销售面积	平方米	1374761
期房销售面积	平方米	216097
本年商品房销售额	万元	1252154
现房销售额	万元	1035178
期房销售额	万元	216976
本年商品住宅销售套数	套	16108
现房销售套数	套	14155
期房销售套数	套	1953

房 地 产 开 发 企 业 财 务 情 况

指 标 名 称	单 位	数 量
资产总计	万元	7841575
负债合计	万元	7192229
营业收入	万元	977329
营业成本	万元	932503
销售费用	万元	26417
管理费用	万元	18836
本年折旧	万元	2035
税金及附加	万元	16929
财务费用	万元	34290
营业利润	万元	-60741

房 地 产 开 发 企 业 从 业 人 员 及 工 资 情 况

指 标 名 称	单 位	数 量
从业人员		
期末人数	人	941
在岗职工	人	835
劳务派遣人员	人	97
其他从业人员	人	9
平均人数	人	893
在岗职工	人	781
劳务派遣人员	人	103
其他从业人员	人	9
工资情况		
工资总额	千元	146143
在岗职工	千元	135081
劳务派遣人员	千元	10513
其他从业人员	千元	549

第八部分

能源消费

限上单位综合能源消费总量按行业分类

行业名称	综合能源消费量（吨标准煤）
工业	349413
建筑业	10818
交通运输、仓储和邮政业	28618
批发零售、住宿餐饮业	8896.68
房地产业	1761
其他行业	3165

注：2024 年单位 GDP 能耗降率为 -0.8%。

限上单位能源消费总量按品种分类

能源名称	计量单位	总计	工业	建筑业	交通运输、仓储和邮政业	批发零售、住宿餐饮业	房地产业	其他行业
原煤	吨							
管道煤气	立方米							
天然气	万立方米	7182	6198	3	843	80	2	56
液化天然气	吨	3703	3703					
汽油	吨	3510	1134	1218	528	367	171	92
煤油	吨	19	12	7				
柴油	吨	18880	2952	4585	10458	579	2	304
燃料油	吨	135		69		66		
液化石油气	吨	97	10	36	8	40	3	
其他石油制品	吨							
外购热力	百万千焦	10239363	10216012	3919	4038	13291	1681	423
电力	万千瓦时	148734	138724	1628	1009	4740	1150	1483
取水量	立方米	344589139	344589139					
其中：自来水	立方米	3043452	3043452					

第九部分

财 政

财 政 预 算 收 入 完 成 情 况

单位：万元

项 目	2024 年	2023 年	同比 ± %
财政预算收入	472759	468601	0.9
一、一般公共预算收入	387297	338262	14.5
（一）税收收入	214241	200649	6.8
增值税	65977	71457	-7.7
企业所得税	19275	21131	-8.8
个人所得税	5812	8465	-31.3
资源税	2644	2946	-10.3
城市维护建设税	15530	17424	-10.9
房产税	33162	22062	50.3
印花税	8845	8311	6.4
城镇土地使用税	6624	6752	-1.9
土地增值税	20249	13549	49.5
车船税	7835	5801	35.1
耕地占用税	1204	1648	-26.9
契税	26804	20953	27.9
环境保护税	205	150	36.7
其他税收收入	75		
（二）非税收入	173056	137613	25.76
专项收入	19841	23287	-14.8
行政事业性收费	7958	7172	11.0
罚没收入	8812	8741	0.8
国有资源（资产）有偿使用	136268	98105	38.9
其他各项非税收入	177	308	-42.5
二、政府性基金预算收入	84171	128730	-34.6
三、国有资本经营预算收入	1291	1609	-19.8

资料来源：宝坻区财政局

财 政 支 出 完 成 情 况

单位：万元

项 目	2024 年	2023 年	同比 ± %
财政支出	2112681	3328339	-36.5
一、一般公共预算支出	1285625	1062117	21.0
一般公共预算支出	138608	154998	-10.6
国防支出	418	257	62.7
公共安全支出	55050	62431	-11.8
教育支出	255112	242027	5.4
科学技术支出	8779	5108	71.9
文化旅游体育与传媒支出	6844	6826	0.3
社会保障和就业支出	211031	217491	-3.0
卫生健康支出	93635	94310	-0.7
节能环保支出	29788	7394	302.9
城乡社区支出	23605	46937	-49.7
农林水支出	143012	97487	46.7
交通运输支出	30596	18349	66.7
资源勘探信息等支出	6882	50699	-86.4
商业服务业等支出	599	165	263.0
金融支出	140	241	-42.0
援助其他地区支出	2216	1113	99.1
自然资源海洋气象等事务	6074	6499	-6.5
住房保障支出	227026	18425	1132.2
粮油物资储备支出	1546	3599	-57.1
灾害防治及应急管理支出	21484	8357	157.1
其他支出	4037	5371	-24.8
债务付息支出	18832	13871	35.8
债务发行费支出	311	162	92.0
二、政府性基金预算支出	827012	2266222	-63.5
# 城乡社区支出	278872	2016156	-86.2
三、国有资本经营预算支出	44	0	

资料来源：宝坻区财政局

第十部分

劳动工资

城镇私营单位从业人员和工资情况

行业	从业人员(人)			从业人员 工资总额 (万元)	从业人员 平均工资 (元)
	从业人员 期末人数	其中: 女性	从业人员 平均人数		
合 计	89540	29471	91172	5888374	64586
(一)农、林、牧、渔业	229	136	225	16844	75021
(二)采矿业					
(三)制造业	42339	15715	42819	3030893	70784
(四)电力、热力、燃气及水生产和供应业	226	68	229	17533	76719
(五)建筑业	28387	6302	28914	1760865	60901
(六)批发和零售业	4767	1926	4638	266910	57547
(七)交通运输、仓储和邮政业	2021	591	2135	158742	74366
(八)住宿和餐饮业	598	323	686	33216	48412
(九)信息传输、软件和信息技术服务业	357	68	322	20421	63324
(十)金融业	58	30	72	8490	118487
(十一)房地产业	1612	747	1596	118999	74560
(十二)租赁和商务服务业	2651	465	3009	160461	53326
(十三)科学研究和技术服务业	2021	840	2161	105036	48615
(十四)水利、环境和公共设施管理业	1756	681	1817	45497	25035
(十五)居民服务、修理和其他服务业	865	384	906	39992	44129
(十六)教育	972	783	966	60602	62716
(十七)卫生和社会工作	516	345	510	32905	64573
(十八)文化、体育和娱乐业	166	68	167	10966	65504
(十九)公共管理、社会保障和社会组织					

城镇非私营单位从业人员和工资情况

行 业	从业人员 (人)			从业人员 工资总额 (万元)	从业人员 平均工资 (元)
	从业人员 期末人数	其中： 女性	从业人员 平均人数		
合 计	58155	23860	59226	6813188	115036
(一) 农、林、牧、渔业	199	32	202	16402	81157
(二) 采矿业					
(三) 制造业	12778	4463	13237	1207930	91252
(四) 电力、热力、燃气及水生产和供应业	887	232	962	105109	109214
(五) 建筑业	5123	841	5651	373747	66142
(六) 批发和零售业	1483	718	1525	141157	92543
(七) 交通运输、仓储和邮政业	1490	387	1524	134280	88117
(八) 住宿和餐饮业	334	188	324	19315	59534
(九) 信息传输、软件和信息技术服务业	0	0	0	0	
(十) 金融业	2067	1037	2051	340010	165750
(十一) 房地产业	754	286	775	113852	146815
(十二) 租赁和商务服务业	2382	447	2463	193933	78734
(十三) 科学研究和技术服务业	1093	278	1034	121007	117020
(十四) 水利、环境和公共设施管理业	713	218	687	81933	119217
(十五) 居民服务、修理和其他服务业	159	66	164	11272	68618
(十六) 教育	12223	8162	12155	1570338	129190
(十七) 卫生和社会工作	3883	2544	3919	752884	192093
(十八) 文化、体育和娱乐业	247	122	251	28584	113960
(十九) 公共管理、社会保障和社会组织	12339	3840	12299	1601435	130208

第十一部分

社会事业

科技工作基本情况

项 目	单 位	数 量
科学普及情况		
科普宣传活动	次	2300
参加人数	万人次	8.0
科技培训情况		
培训班数	期	8
培训人数	万人次	0.031
国家科技型中小企业数量	家	294
国家高新技术企业	家	378
雏鹰企业	家	141
瞪羚企业	家	13
年内实施区级以上科技项目	个	19
2024 年专利授权数	件	2279
2024 年专利有效数	件	13587
2024 年万人均发明专利有效量	件	14.18

资料来源：宝坻区市场监督管理局、宝坻区科技局、宝坻区科学技术协会

各级各类学校数、学生数和教职工数

项 目	学 校 (所)	班 级 (个)	在校生数 (人)	招生人数 (人)	毕业人数 (人)	教职工数 (人)	# 专任教师数 (人)
一、普通中学	50	1018	42085	13705	13016	4386	3977
1、高中	13	351	14984	5217	5102	1762	1559
其中：城区	6	231	9565	3239	3253	1143	1008
镇区	6	95	4428	1649	1520	518	457
乡村	1	25	991	329	329	101	94
2、初中	37	667	27101	8488	7914	2624	2418
其中：城区	12	305	14304	4957	4041	1105	1049
镇区	16	253	8829	2440	2711	1079	965
乡村	9	109	3968	1091	1162	440	404
二、小学	84	1151	42723	7276	7815	3365	3147
其中：城区	20	538	24269	4055	3656	1470	1400
镇区	17	225	7149	1268	1632	691	644
乡村	47	388	11305	1953	2527	1204	1103
三、公办幼儿园	101	494	10634	2942	4686	2402	1111
四、民办幼儿园及托幼点	53	186	4630	1407	2406	848	365
五、特殊教育学校	1	13	166	24	10	36	32
六、职业教育学校	3		2569	1295	642	341	251

资料来源：宝坻区教育局

各 级 学 校 校 舍 情 况

单位：平方米

项 目	占地面积	校舍建筑面积	教学及辅助用房
一、普通中学	2024011	621873	251674
1、高中	1088780	338047	91430
2、初中	935231	283826	160244
二、小学	1128283	335559	128960
三、幼儿园	531319	258373	175933
四、特殊教育学校	13333	4308	1433
五、职业教育学校	526253	117201	54686

资料来源：宝坻区教育局

文 化 事 业 基 本 情 况

项 目	单 位	数 量
文化馆、站	个	25
年末职工人数	个	52
图书馆数	个	1
图书馆藏书	万册	88.25
纸质图书	万册	39.26
电子图书	万册	49.00
农家书屋	个	751
农家书屋图书数量	万册	238.74
举办文艺活动次数	场	255
观众人数	万人	13
农村数字电影放映队	个	24
全年放映场次	场	9012
观众人数	万人	18

资料来源：宝坻区文化和旅游局

体 育 事 业 基 本 情 况

项 目	单 位	数 量
体育场馆	个	1
体育场馆面积	平方米	15223.56
体育中学	个	1
体育中学学生数	人	40
等级运动员	人	77
一级运动员	人	18
二级运动员	人	59
等级裁判员	人	17
一级裁判员	人	5
二级裁判员	人	12
年内举办各类区级竞赛	次	69
参加人数	人	200000
年内参加市级及以上竞赛获得奖牌	枚	65
金牌	枚	26
银牌	枚	21
铜牌	枚	18

资料来源：宝坻区体育局

卫 生 事 业 基 本 情 况

项 目	单 位	数 量
一、卫生机构数	个	458
医院、卫生院	个	43
门诊部	个	17
卫生服务站	个	13
村卫生室	个	301
诊所、卫生所、医务室	个	74
专科疾病防治院	个	4
疾病预防控制中心（卫生监督所）	个	1
妇女儿童保健和计划生育服务中心	个	1
医学在职培训机构	个	1
采供血机构	个	1
院前急救中心	个	1
卫生健康综合发展服务中心	个	1
二、卫生机构床位	张	2519
公立机构床位	张	2325
三、卫生技术人员	人	3867
执业医师	人	1591
执业助理医师	人	152
注册护士	人	1496
药师（士）	人	242
技师（士）	人	264
四、医疗机构诊疗和病床使用情况		
诊疗人次数	万人次	543.40
门、急诊人次数	万人次	533.87
入院人数	万人次	7.92
住院病人手术人次	万人次	4.06
病床周转次数	次	32.15
病床使用率	%	53.02
病床工作日	日	194.06
出院者平均住院日数	日	5.51

资料来源：宝坻区卫生健康委员会

民 政 事 业 基 本 情 况

项 目	单 位	数 量
一、社会救助情况		
1、社会救助总人数	人	25911
(1) 城乡居民最低生活保障人数	人	7994
城镇居民最低生活保障人数	人	555
# 老年人	人	82
农村居民最低生活保障人数	人	7439
(2) 农村五保供养人数	人	2102
(3) 其他救济	人	15815
2、临时救济人次数	人次	978
3、社会救助总支出	万元	11386
# 农村低保费	万元	6337
城镇低保费	万元	606
五保供养支出	万元	4443
二、婚姻登记情况		
1、结婚登记	对	3464
(1) 内地居民登记结婚	对	3464
初婚人数	人	1293
再婚人数	人	1421
恢复结婚数	对	750
(2) 涉外华侨港澳台居民登记结婚	对	0
2、离婚登记	对	2580

资料来源：宝坻区民政局

退 役 军 人 基 本 情 况

项 目	单 位	数 量
一、移交安排工作退役士兵和退出消防员人数	人	35
二、本年本地区接收退役军人数量	人	203
其中：中共党员	人	65
三、本年末本地区退役军人数量	人	23131
四、退役军人就业创业情况		
年初至本季末组织退役军人专场招聘活动次数	次	7
（1）累计参加专场招聘活动的用人单位数	个	897
（2）累计参加专场招聘活动的求职人数	人	3500
（3）专场招聘活动累计达成意向人数	人	705

资料来源：宝坻区退役军人事务局

劳 动 争 议 处 理 情 况

项 目	单 位	数 量
受理案件数	件	1553
劳动者申诉案件数	件	1551
争议原因		
确认劳动关系	件	92
解除、终止劳动合同	件	382
劳动报酬	件	793
社会保险	件	72
其他	件	214
结案数	件	1553
处理方式		
仲裁调解	件	1212
仲裁裁决	件	341
处理结果	件	
用人单位胜诉	件	86
劳动者胜诉	件	77
双方部分胜诉	件	175

资料来源：宝坻区人力资源和社会保障局

社 会 保 障 事 业 发 展 情 况

项 目	单 位	数 量
实现就业		
新增就业	万人	0.98
安置就业困难人员	人	51
发放创业贷款	万元	3075
举办招聘活动	场	165
培训各类人员	万人	0.25
各类保险参保人数		
城镇职工基本养老保险参保人数	万人	10.28
城镇职工基本医疗保险参保人数	万人	16.04
城乡居民医疗保险参保人数	万人	51.43
生育保险参保人数	万人	12.1
社会保障标准		
最低工资标准	元 / 月	2320

资料来源：宝坻区人力资源和社会保障局、宝坻区医疗保障局

城市市政设施情况

项 目	单 位	数 量
年末实有路灯盏数	盏	15136
排泄污水能力		
污水年排放量	万吨	2937
排水管道长度	公里	520.47
污水处理厂	座	7
污水处理厂能力	万吨 / 日	12.1

注：排泄污水能力数据，不含天宝、九园。
资料来源：宝坻区水务局、宝坻供电分公司

园 林 绿 化 情 况

项 目	单 位	数 量
城市公园	个	10
建成区园林绿地面积	万平方米	2501.341
# 公园绿地	万平方米	613.951
生产绿地	万平方米	30.110
防护绿地	万平方米	40.685
附属绿地	万平方米	1526.588
年末实有树木	万株	316.16
建成区绿化覆盖率	%	38.75
建成区绿地率	%	34.62

资料来源：宝坻区城市管理委员会

集中供热情况

项 目	单 位	数 量
供热能力		
热水	兆瓦 / 小时	650.62
供热总量		
热水	万吉焦 / 年	594.76
管道长度	公里	1481.23
供热面积	万平方米	2341.48
# 住宅	万平方米	2087.77

资料来源：宝坻区城市管理委员会

建成区清洁卫生情况

项 目	单 位	数 量
清运垃圾粪便工作量		
道路清扫保洁面积	万平方米	480
生活垃圾清运量	万吨	7.1
生活垃圾无害化处理量	万吨	7.1
生活垃圾无害化处理率	%	100
环境卫生设施		
公共厕所	座	80
垃圾无害化处理厂	座	2
无害化处理厂能力	吨 / 日	850
环卫职工人数	人	452

资料来源：宝坻区城市管理委员会

环 保 事 业 基 本 情 况

项 目	单 位	数 量
环境质量状况		
1. 二氧化硫年平均值	$\mu\text{g}/\text{m}^3$	9
2. 可吸入颗粒物年平均值		
PM ₁₀ 年平均值	$\mu\text{g}/\text{m}^3$	70
PM _{2.5} 年平均值	$\mu\text{g}/\text{m}^3$	41
3. 二氧化氮年平均值	$\mu\text{g}/\text{m}^3$	32

资料来源：宝坻区生态环境局

自 来 水 供 应 情 况

项 目	单 位	数 量
综合生产能力	万吨 / 日	17.00
供水管道	公里	1665.45
供水总量	万吨	3572.45
售水总量	万吨	3056.18
# 生活用水	万吨	2087.60
生产用水	万吨	968.58
用水人口	万人	76.00
人均日生活用水量	公斤	75.26

资料来源：宝坻区水务局

档 案 情 况

项 目	单 位	数 量
档案机构数	个	1
专职工作人员	人	6
馆藏档案		
全宗	个	237
案卷	万卷（件）	37.13 万 卷、75.02 万 件
录音、录像、影片	盘	175
照片	张	9535
利用档案		
利用人次	人次	4745
利用档案	卷（件）次	11010
档案馆建筑面积	平方米	9426.25

资料来源：宝坻区档案馆

检 察 机 关 受 理 案 件 情 况

项 目	单 位	数 量
提请逮捕		
件数	件	317
人数	人	492
批准逮捕人数	人	340
移送审查起诉		
件数	件	803
人数	人	1096
提起公诉	人	895

资料来源：宝坻区人民检察院

法院民事案件收案和结案情况

单位：件

项 目	收案	结案	# 调解	# 判决
合同纠纷案件	9507	9289	1824	4110
# 买卖合同	1699	1674	428	609
房地产合同	1577	1474	180	1021
借款合同	551	546	200	225
建设工程合同	800	765	215	295
劳动争议案件	514	506	73	285
运输合同	86	84	23	28
婚姻家庭案件	1300	1297	642	346
# 离婚	1020	1017	534	246
抚育	221	221	94	68
赡养	27	27	5	15
继承纠纷案件	53	50	14	17

资料来源：宝坻区人民法院

律 师、公 证、调 解、援 助 (一)

项 目	单 位	数 量
律师工作		
律师事务所	所	11
执业律师	人	60
# 专职律师	人	60
兼职律师	人	0
担任常年法律顾问	家	152
民商事事务	件	886
刑事辩护	件	262
行政诉讼代理	件	27
非诉讼事务	件	61
解答法律咨询	万人次	0.202
代写法律文书	件	590
公证工作		
公证机构	个	1
公证员	人	5
办理公证	件	1939

律师、公证、调解、援助（二）

项 目	单 位	数 量
# 国内公证	件	1590
涉外公证	件	349
人民调解工作		
人民调解委员会	个	886
人民调解员	人	2860
调解纠纷	件	8607
# 成功数	件	8590
# 婚姻家庭纠纷	件	270
法律援助工作		
法律援助机构	个	1
来电来访咨询	件	901
代拟法律文书	份	116
指派和办理法律援助案件	件	369
指派和办理刑事认罪认罚法律帮助案件	件	796
办理刑事律师辩护全覆盖案件	件	183

资料来源：宝坻区司法局（盖章）

第十二部分

街 镇、开 发 区 经 济 社 会 基 本 情 况

海滨街道经济社会基本情况

指 标 名 称	单 位	数 量
一、基本情况		
居民委员会（社区）	个	17
村民委员会	个	16
户籍人口	人	47152
户籍户数	户	18130
二、农业		
耕地面积	公顷	0
粮食播种面积	公顷	0
粮食总产量	吨	0
蔬菜播种面积	公顷	0
农业技术服务人员	人	0
农民专业合作社	个	0
三、财政、经济		
一般公共预算收入	万元	2211
“四上”企业数量	个	48
其中：规模以上工业	个	1
商品交易市场	个	4
营业面积超 50 平米以上的商店或超市	个	123

资料来源：海滨街道办

宝平街道经济社会基本情况

指 标 名 称	单 位	数 量
一、基本情况		
居民委员会（社区）	个	23
村民委员会	个	13
户籍人口	人	70159
户籍户数	户	24762
二、农业		
耕地面积	公顷	415
粮食播种面积	公顷	186
粮食总产量	吨	1096
蔬菜播种面积	公顷	31
农业技术服务人员	人	0
农民专业合作社	个	0
三、财政、经济		
一般公共预算收入	万元	10862
“四上”企业数量	个	83
其中：规模以上工业	个	6
商品交易市场	个	3
营业面积超 50 平米以上的商店或超市	个	141

资料来源：宝平街道办

钰华街道经济社会基本情况

指 标 名 称	单 位	数 量
一、基本情况		
居民委员会（社区）	个	8
村民委员会	个	30
户籍人口	人	36199
户籍户数	户	11318
二、农业		
耕地面积	公顷	314
粮食播种面积	公顷	399
粮食总产量	吨	2934
蔬菜播种面积	公顷	8
农业技术服务人员	人	6
农民专业合作社	个	38
三、财政、经济		
一般公共预算收入	万元	6879
“四上”企业数量	个	78
其中：规模以上工业	个	1
商品交易市场	个	3
营业面积超 50 平米以上的商店或超市	个	52

资料来源：钰华街道办

周良街道经济社会基本情况

指 标 名 称	单 位	数 量
一、基本情况		
居民委员会（社区）	个	7
村民委员会	个	24
户籍人口	人	40951
户籍户数	户	17479
二、农业		
耕地面积	公顷	1489
粮食播种面积	公顷	2547
粮食总产量	吨	22627
蔬菜播种面积	公顷	104
农业技术服务人员	人	10
农民专业合作社	个	23
三、财政、经济		
一般公共预算收入	万元	12244
“四上”企业数量	个	68
其中：规模以上工业	个	7
商品交易市场	个	2
营业面积超 50 平米以上的商店或超市	个	16

资料来源：周良街道办

潮 阳 街 道 经 济 社 会 基 本 情 况

指 标 名 称	单 位	数 量
一、基本情况		
居民委员会（社区）	个	5
村民委员会	个	22
户籍人口	人	33084
户籍户数	户	10367
二、农业		
耕地面积	公顷	2375
粮食播种面积	公顷	2925
粮食总产量	吨	22248
蔬菜播种面积	公顷	290
农业技术服务人员	人	16
农民专业合作社	个	58
三、财政、经济		
一般公共预算收入	万元	3740
“四上”企业数量	个	37
其中：规模以上工业	个	1
商品交易市场	个	1
营业面积超 50 平米以上的商店或超市	个	42

资料来源：潮阳街道办

朝霞街道经济社会基本情况

指 标 名 称	单 位	数 量
一、基本情况		
居民委员会（社区）	个	1
村民委员会	个	51
户籍人口	人	50200
户籍户数	户	14299
二、农业		
耕地面积	公顷	1548
粮食播种面积	公顷	2312
粮食总产量	吨	18159
蔬菜播种面积	公顷	193
农业技术服务人员	人	6
农民专业合作社	个	24
三、财政、经济		
一般公共预算收入	万元	3987
“四上”企业数量	个	27
其中：规模以上工业	个	1
商品交易市场	个	0
营业面积超 50 平米以上的商店或超市	个	87

资料来源：朝霞街道办

大口屯镇经济社会基本情况

指 标 名 称	单 位	数 量
一、基本情况		
居民委员会（社区）	个	1
村民委员会	个	58
户籍人口	人	50808
户籍户数	户	16365
二、农业		
耕地面积	公顷	3423
粮食播种面积	公顷	5108
粮食总产量	吨	38436
蔬菜播种面积	公顷	289.2
农业技术服务人员	人	0
农民专业合作社	个	33
三、财政、经济		
一般公共预算收入	万元	3072
“四上”企业数量	个	43
其中：规模以上工业	个	20
商品交易市场	个	2
营业面积超 50 平米以上的商店或超市	个	70

资料来源：大口屯镇政府

王卜庄镇经济社会基本情况

指 标 名 称	单 位	数 量
一、基本情况		
居民委员会	个	0
村民委员会	个	49
户籍人口	人	33082
户籍户数	户	12491
二、农业		
耕地面积	公顷	4236
粮食播种面积	公顷	6710
粮食总产量	吨	55156
蔬菜播种面积	公顷	561
农业技术服务人员	人	0
农民专业合作社	个	74
三、财政、经济		
一般公共预算收入	万元	1773
“四上”企业数量	个	22
其中：规模以上工业	个	3
商品交易市场	个	2
营业面积超 50 平米以上的商店或超市	个	56

资料来源：王卜庄镇政府

方家庄镇经济社会基本情况

指 标 名 称	单 位	数 量
一、基本情况		
居民委员会（社区）	个	0
村民委员会	个	42
户籍人口	人	30375
户籍户数	户	11443
二、农业		
耕地面积	公顷	2211
粮食播种面积	公顷	3336
粮食总产量	吨	25849
蔬菜播种面积	公顷	135
农业技术服务人员	人	5
农民专业合作社	个	21
三、财政、经济		
一般公共预算收入	万元	3160
“四上”企业数量	个	35
其中：规模以上工业	个	4
商品交易市场	个	1
营业面积超 50 平米以上的商店或超市	个	65

资料来源：方家庄镇政府

林亭口镇经济社会基本情况

指 标 名 称	单 位	数 量
一、基本情况		
居民委员会（社区）	个	0
村民委员会	个	55
户籍人口	人	30662
户籍户数	户	11068
二、农业		
耕地面积	公顷	6850
粮食播种面积	公顷	9565
粮食总产量	吨	82699
蔬菜播种面积	公顷	259
农业技术服务人员	人	60
农民专业合作社	个	28
三、财政、经济		
一般公共预算收入	万元	2567
“四上”企业数量	个	31
其中：规模以上工业	个	11
商品交易市场	个	2
营业面积超 50 平米以上的商店或超市	个	73

资料来源：林亭口镇政府

八门城镇经济社会基本情况

指 标 名 称	单 位	数 量
一、基本情况		
居民委员会（社区）	个	0
村民委员会	个	54
户籍人口	人	27668
户籍户数	户	9249
二、农业		
耕地面积	公顷	6333
粮食播种面积	公顷	6700
粮食总产量	吨	61760
蔬菜播种面积	公顷	417
农业技术服务人员	人	5
农民专业合作社	个	158
三、财政、经济		
一般公共预算收入	万元	1645
“四上”企业数量	个	33
其中：规模以上工业	个	9
商品交易市场	个	3
营业面积超 50 平米以上的商店或超市	个	60

资料来源：八门城镇政府

大钟庄镇经济社会基本情况

指 标 名 称	单 位	数 量
一、基本情况		
居民委员会（社区）	个	0
村民委员会	个	45
户籍人口	人	34247
户籍户数	户	11725
二、农业		
耕地面积	公顷	6251
粮食播种面积	公顷	8256
粮食总产量	吨	67577
蔬菜播种面积	公顷	278
农业技术服务人员	人	16
农民专业合作社	个	35
三、财政、经济		
一般公共预算收入	万元	2581
“四上”企业数量	个	25
其中：规模以上工业	个	20
商品交易市场	个	3
营业面积超 50 平米以上的商店或超市	个	78

资料来源：大钟庄镇政府

新安镇经济社会基本情况

指 标 名 称	单 位	数 量
一、基本情况		
居民委员会（社区）	个	0
村民委员会	个	46
户籍人口	人	31240
户籍户数	户	10611
二、农业		
耕地面积	公顷	3076
粮食播种面积	公顷	4526
粮食总产量	吨	37264
蔬菜播种面积	公顷	405
农业技术服务人员	人	8
农民专业合作社	个	36
三、财政、经济		
一般公共预算收入	万元	5855
“四上”企业数量	个	32
其中：规模以上工业	个	13
商品交易市场	个	2
营业面积超 50 平米以上的商店或超市	个	32

资料来源：新安镇政府

霍各庄镇经济社会基本情况

指 标 名 称	单 位	数 量
一、基本情况		
居民委员会（社区）	个	1
村民委员会	个	28
户籍人口	人	25502
户籍户数	户	8378
二、农业		
耕地面积	公顷	994
粮食播种面积	公顷	1668
粮食总产量	吨	13039
蔬菜播种面积	公顷	178
农业技术服务人员	人	11
农民专业合作社	个	9
三、财政、经济		
一般公共预算收入	万元	1426
“四上”企业数量	个	22
其中：规模以上工业	个	4
商品交易市场	个	0
营业面积超 50 平米以上的商店或超市	个	59

资料来源：霍各庄镇政府

新开口镇经济社会基本情况

指 标 名 称	单 位	数 量
一、基本情况		
居民委员会（社区）	个	0
村民委员会	个	22
户籍人口	人	26677
户籍户数	户	8131
二、农业		
耕地面积	公顷	2380
粮食播种面积	公顷	1804
粮食总产量	吨	14286
蔬菜播种面积	公顷	279
农业技术服务人员	人	7
农民专业合作社	个	7
三、财政、经济		
一般公共预算收入	万元	3240
“四上”企业数量	个	54
其中：规模以上工业	个	13
商品交易市场	个	1
营业面积超 50 平米以上的商店或超市	个	64

资料来源：新开口镇政府

大唐庄镇经济社会基本情况

指 标 名 称	单 位	数 量
一、基本情况		
居民委员会（社区）	个	
村民委员会	个	18
户籍人口	人	13525
户籍户数	户	4974
二、农业		
耕地面积	公顷	2172
粮食播种面积	公顷	3269
粮食总产量	吨	25490
蔬菜播种面积	公顷	567
农业技术服务人员	人	8
农民专业合作社	个	54
三、财政、经济		
一般公共预算收入	万元	2098
“四上”企业数量	个	29
其中：规模以上工业	个	8
商品交易市场	个	1
营业面积超 50 平米以上的商店或超市	个	32

资料来源：大唐庄镇政府

牛道口镇经济社会基本情况

指 标 名 称	单 位	数 量
一、基本情况		
居民委员会（社区）	个	0
村民委员会	个	23
户籍人口	人	50152
户籍户数	户	15646
二、农业		
耕地面积	公顷	3970
粮食播种面积	公顷	5418
粮食总产量	吨	43189
蔬菜播种面积	公顷	592
农业技术服务人员	人	16
农民专业合作社	个	118
三、财政、经济		
一般公共预算收入	万元	2334
“四上”企业数量	个	43
其中：规模以上工业	个	12
商品交易市场	个	1
营业面积超 50 平米以上的商店或超市	个	113

资料来源：牛道口镇政府

史各庄镇经济社会基本情况

指 标 名 称	单 位	数 量
一、基本情况		
居民委员会（社区）	个	0
村民委员会	个	26
户籍人口	人	27293
户籍户数	户	8553
二、农业		
耕地面积	公顷	1914
粮食播种面积	公顷	2970
粮食总产量	吨	23352
蔬菜播种面积	公顷	167
农业技术服务人员	人	8
农民专业合作社	个	35
三、财政、经济		
一般公共预算收入	万元	1905
“四上”企业数量	个	14
其中：规模以上工业	个	3
商品交易市场	个	3
营业面积超 50 平米以上的商店或超市	个	45

资料来源：史各庄镇政府

郝各庄镇经济社会基本情况

指 标 名 称	单 位	数 量
一、基本情况		
居民委员会（社区）	个	0
村民委员会	个	21
户籍人口	人	20274
户籍户数	户	7070
二、农业		
耕地面积	公顷	1896
粮食播种面积	公顷	2210
粮食总产量	吨	19065
蔬菜播种面积	公顷	365
农业技术服务人员	人	3
农民专业合作社	个	24
三、财政、经济		
一般公共预算收入	万元	2087
“四上”企业数量	个	28
其中：规模以上工业	个	1
商品交易市场	个	1
营业面积超 50 平米以上的商店或超市	个	47

资料来源：郝各庄镇政府

牛家牌镇经济社会基本情况

指 标 名 称	单 位	数 量
一、基本情况		
居民委员会（社区）	个	0
村民委员会	个	20
户籍人口	人	17169
户籍户数	户	5877
二、农业		
耕地面积	公顷	2685
粮食播种面积	公顷	2320
粮食总产量	吨	21214
蔬菜播种面积	公顷	384
农业技术服务人员	人	10
农民专业合作社	个	35
三、财政、经济		
一般公共预算收入	万元	2169
“四上”企业数量	个	30
其中：规模以上工业	个	11
商品交易市场	个	1
营业面积超 50 平米以上的商店或超市	个	29

资料来源：牛家牌镇政府

尔王庄镇经济社会基本情况

指 标 名 称	单 位	数 量
一、基本情况		
居民委员会（社区）	个	0
村民委员会	个	26
户籍人口	人	13581
户籍户数	户	5215
二、农业		
耕地面积	公顷	3412
粮食播种面积	公顷	3351
粮食总产量	吨	29795
蔬菜播种面积	公顷	372
农业技术服务人员	人	2
农民专业合作社	个	15
三、财政、经济		
一般公共预算收入	万元	2420
“四上”企业数量	个	28
其中：规模以上工业	个	1
商品交易市场	个	1
营业面积超 50 平米以上的商店或超市	个	28

资料来源：尔王庄镇政府

黄庄镇经济社会基本情况

指 标 名 称	单 位	数 量
一、基本情况		
居民委员会（社区）	个	0
村民委员会	个	19
户籍人口	人	11771
户籍户数	户	4112
二、农业		
耕地面积	公顷	5288
粮食播种面积	公顷	74309
粮食总产量	吨	54205
蔬菜播种面积	公顷	132
农业技术服务人员	人	3
农民专业合作社	个	12
三、财政、经济		
一般公共预算收入	万元	2928
“四上”企业数量	个	35
其中：规模以上工业	个	14
商品交易市场	个	1
营业面积超 50 平米以上的商店或超市	个	30

资料来源：黄庄镇政府

口东镇经济社会基本情况

指 标 名 称	单 位	数 量
一、基本情况		
居民委员会（社区）	个	0
村民委员会	个	31
户籍人口	人	30228
户籍户数	户	10946
二、农业		
耕地面积	公顷	3019
粮食播种面积	公顷	5226
粮食总产量	吨	44055
蔬菜播种面积	公顷	411
农业技术服务人员	人	0
农民专业合作社	个	64
三、财政、经济		
一般公共预算收入	万元	2068
“四上”企业数量	个	21
其中：规模以上工业	个	5
商品交易市场	个	2
营业面积超 50 平米以上的商店或超市	个	68

资料来源：口东镇政府

大白庄镇经济社会基本情况

指 标 名 称	单 位	数 量
一、基本情况		
居民委员会（社区）	个	0
村民委员会	个	12
户籍人口	人	11998
户籍户数	户	4713
二、农业		
耕地面积	公顷	1613
粮食播种面积	公顷	1486
粮食总产量	吨	14112
蔬菜播种面积	公顷	289
农业技术服务人员	人	4
农民专业合作社	个	22
三、财政、经济		
一般公共预算收入	万元	1804
“四上”企业数量	个	54
其中：规模以上工业	个	0
商品交易市场	个	1
营业面积超 50 平米以上的商店或超市	个	30

资料来源：大白庄镇政府

开 发 区 基 本 情 况

指 标 名 称	单 位	宝坻经济开发区	中关村科技城
规划面积	平方公里	37.16	14.59
已开发建设面积	平方公里	30.75	5
专精特新企业	个	73	11
专精特新小巨人企业	个	14	0
国家高新技术企业	个	187	27
国家级科技型中小企业	个	128	27
市级以上单项冠军企业	个	11	0
园区内创业载体	个	5	3
园区内公共服务平台	个	0	10
注册企业数	个	2664	1828
其中：“四上”企业数	个	324	37
# 规上工业企业数	个	217	16
限上批发零售企业数	个	46	7
当年签约项目数	个	27	92
当年招商引资到位额	亿元	7.2214	21.25
当年开工项目数	个	29	4
一般公共预算收入	亿元	5.65	0.65

资料来源：经济开发区管委会、中关村科技城管委会

